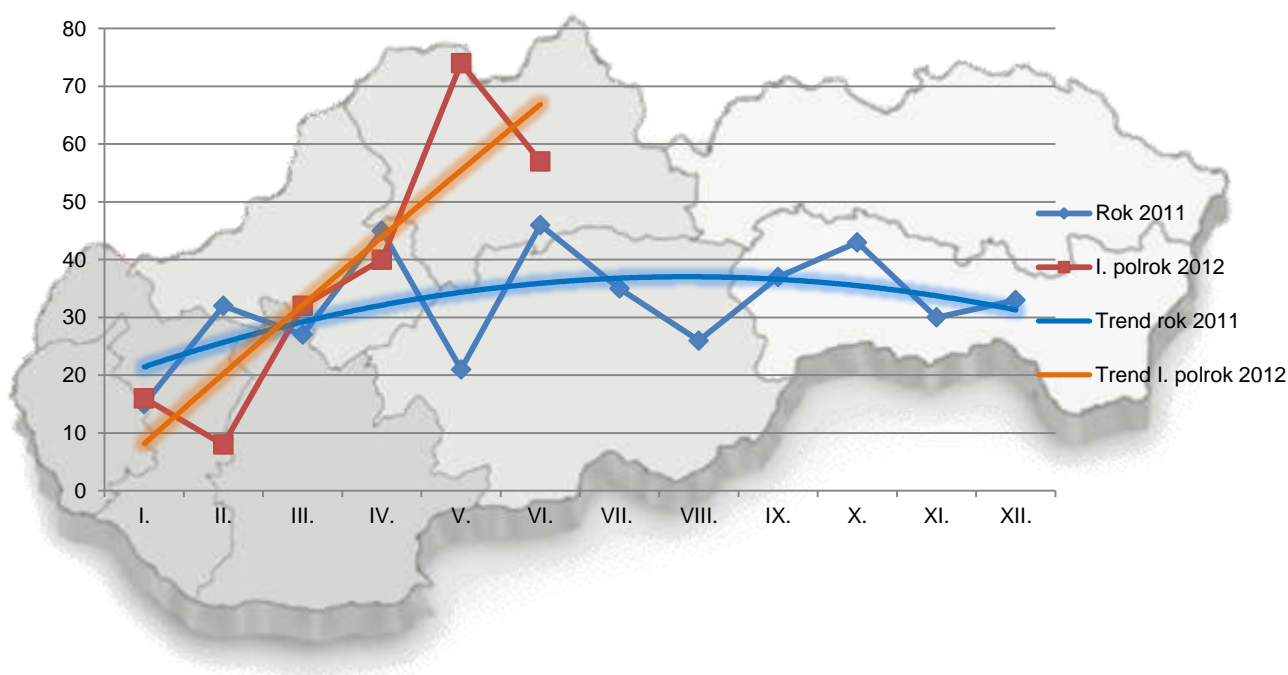


Prezídium Policajného zboru

Úrad hraničnej a cudzineckej polície

Štatistický prehľad legálnej a nelegálnej migrácie v Slovenskej republike



Revidovaná verzia k 21.9. 2012

I. polrok 2012

OBSAH

| | | |
|----------|--|-----------|
| 1 | LEGÁLNA MIGRÁCIA | 7 |
| 1.1 | Legálna migrácia podľa štátnej hranice..... | 7 |
| 1.2 | Povolené pobyty na území SR..... | 9 |
| 1.3 | Víza | 12 |
| 2 | NELEGÁLNA MIGRÁCIA | 17 |
| 2.1 | Neoprávnené prekročenie štátnej hranice SR..... | 21 |
| 2.2 | Neoprávnený pobyt na území SR | 26 |
| 2.3 | Maloletí bez sprievodu zadržaní pri NPŠH a NP | 34 |
| 2.4 | Žiadosti o azyl..... | 35 |
| 2.5 | Falšovanie a pozmeňovanie cestovných, pobytových a iných dokumentov..... | 38 |
| 2.6 | Odopretie vstupu..... | 42 |
| 2.7 | Nelegálna migrácia formou prevádzačstva..... | 46 |
| 2.7.1 | Prevádzačstvo | 46 |
| 2.7.2 | Realizácia organizovaných a zločineckých skupín | 47 |
| 2.8 | Návratová politika a prijaté osoby na územie SR | 48 |
| 2.8.1 | Readmisia | 48 |
| 2.8.2 | Dobrovoľné návraty..... | 50 |
| 2.8.3 | Dublinské transfery | 51 |
| 2.8.4 | Útvary policajného zaistenia pre cudzincov | 54 |
| 2.8.5 | Vydanie a výkon rozhodnutia o vyhostení | 57 |
| 2.9 | Neoprávnený prevoz cigariet na vonkajšej hranici..... | 59 |
| 2.10 | Pozitívne lustrácie v pátracích evidenciách | 61 |

DEFINÍCIE POUŽITÝCH POJMOV

Dňom 1. 8. 2011 bola vzhľadom na zmenu v administratívnych zdrojoch nelegálnej migrácie vedených na úrade hraničnej a cudzineckej polície Prezídia Policajného zboru upravená definícia „neoprávnené prekročenie štátnej hranice“ a „neoprávnený pobyt na území SR“.

a) vnútorné hranice - sú úseky štátnej hranice SR, ktoré sú spoločnými pozemnými hranicami medzi členskými štátmi Schengenského priestoru – tvoria ich úseky štátnej hranice SR s Rakúskom, Maďarskom, Českom, Poľskom a letiská pre vnútorné linky (lety výlučne na územia členských štátov alebo z ich území a bez pristátia na území tretej krajiny),

b) vonkajšie hranice - sú úseky štátnej hranice SR, ktoré sú spoločnou pozemnou hranicou s nečlenským štátom a letiská, ak nie sú vnútornými hranicami; tvorí ich **pozemná hranica** – štátna hranica SR s Ukrajinou a **letiská**,

c) neoprávnené prekročenie štátnej hranice – vonkajšia hranica (pozemná, letiská) – v tejto kategórii sú zahrnuté všetky konania cudzincov, ktorí neoprávnené prekročili, alebo sa pokúsili neoprávnené prekročiť štátnu hranicu Slovenskej republiky bez ohľadu na smer prekročenia, pričom čas medzi ich zadržaním a prekročením štátnej hranice nie je väčší ako 48 hodín a na území Slovenskej republiky boli zadržaní hliadkou, ktorej úlohou je kontrola hraníc.

Do kategórie NPŠH sú zahrnuté aj prípady readmisie, keď cudzinci boli zadržaní mimo územia SR útvárom iného štátu a na územie SR boli vrátení na základe readmisných dohôd. Do tejto kategórie sú zahrnuté len tie prípady readmisie, ak bola splnená podmienka predchádzajúceho neoprávneného prekročenia štátnej hranice a čas medzi zadržaním cudzinca útvárom iného štátu a prekročením spoločnej štátnej hranice je menší ako 48 hodín.

d) neoprávnený pobyt na území SR - v tejto kategórii sú zahrnuté všetky konania cudzincov, ktorí sa zdržiavajú na území Slovenskej republiky v rozpore s platnou legislatívou, ktorá stanovuje podmienky pobytu na území Slovenskej republiky, bez ohľadu na skutočnosť, či vstúpili na územie Slovenskej republiky oprávnené (legálne) alebo neoprávnené (nelegálne), alebo ak takáto skutočnosť bola zistená počas hraničnej kontroly na výstupe z územia Slovenskej republiky, okrem pokusu o NPŠH.

Členenie neoprávneného pobytu:

- vo vnútrozemí:

- **po legálnom vstupe do SR** - do tejto skupiny sú zaraďovaní cudzinci, ktorí boli zadržaní vo vnútrozemí z dôvodu neoprávneného pobytu na našom území, ktorí vstúpili (resp. mohli vstúpiť) na územie SR legálne, ale v čase zistenia sa nachádzali na našom území neoprávnené (prekročenie doby stanovenej vo víze, v povolení na pobyt, vykonávanie nelegálnej práce ...),
- **po nelegálnom vstupe do SR**- do tejto skupiny sú zaraďovaní cudzinci, ktorí boli zadržaní vo vnútrozemí z dôvodu neoprávneného pobytu na našom území, ktorých vstup na územie SR bol nelegálny,
- **po nezistenom vstupe do SR** - do tejto skupiny sú zaraďovaní cudzinci, ktorí boli zadržaní vo vnútrozemí z dôvodu neoprávneného pobytu na našom území, ale nebolo vierohodne preukázané, že ich vstup na územie SR bol buď legálny alebo nelegálny,
- **na letiskách** – do tejto skupiny sú zaraďovaní cudzinci zadržaní na letiskách z dôvodu neoprávneného pobytu, okrem cudzincov, ktorí patria do kategórie NP na hraničnom priechode pri výstupe zo SR,

- **na hraničnom priechode pri výstupe zo SR** v členení na pozemnú hranicu a letiská (mimo-schengenské linky) – do tejto skupiny sú zaraďovaní cudzinci, ktorých neoprávnený pobyt na území SR bol zistený počas hraničnej kontroly na výstupe z územia SR do tretej krajiny,

- **po vrátení z iného členského štátu** – do tejto skupiny sú zaraďovaní cudzinci, ktorí boli zadržaní mimo územia SR útvaram iného štátu a na územie SR boli vrátení na základe Dublinského nariadenia alebo na základe readmisných dohôd a neboli predtým zadržaní na neoprávnenom pobyte.

e) odopretie vstupu štátnemu príslušníkovi tretej krajiny – sú tu zaraďovaní štátni príslušníci tretích krajín (okrem tých, ktorí sú rodinnými príslušníkmi občanov Únie), ktorým bol na hraničnom priechode formálne odopretý vstup na územie Slovenskej republiky z dôvodov uvedených v článku 13 Kódexu schengenských hraníc,

f) zamietnutie vstupu občanovi Únie a rodinnému príslušníkovi občana Únie - sú tu zaraďovaní občania Únie a rodinní príslušníci občanov Únie, ktorým bol na hraničnom priechode zamietnutý vstup na územie Slovenskej republiky podľa ustanovenia § 11 zákona č. 404/2011 Z. z. o pobyte cudzincov,

g) štátny príslušník tretej krajiny - je každá osoba, ktorá nie je občanom Európskeho hospodárskeho priestoru,

h) nelegálny migrant - je osoba zadržaná za neoprávnené prekročenie štátnej hranice SR alebo neoprávnený pobyt na území SR,

i) readmisia týkajúca sa nelegálnej migrácie - je odovzdanie a prijatie osôb podľa readmisných dohôd, ak predtým došlo k neoprávnenému prekročeniu štátnej hranice SR alebo k neoprávnenému pobytu po nelegálnom vstupe takýmito osobami,

j) podanie vyhlásenia o žiadosti o azyl - je vyhlásenie cudzinca na útvare PZ SR o tom, že žiada o udelenie azylu na území SR po zistení neoprávneného prekročenia štátnej hranice, neoprávneného pobytu, alebo ak ide o osobu vrátenú na územie SR. Sú tu zahrnuté aj opätovné žiadosti o azyl, žiadosti o azyl v ÚPZC, v ÚVV a ÚVTOS alebo v Detskom domove pre maloletých bez sprievodu, prípadne iné,

k) vízum - povolenie alebo rozhodnutie členského štátu schengenského priestoru (ďalej len „členský štát“), ktoré sa vyžaduje pre tranzit alebo vstup s cieľom predpokladaného pobytu v členskom štáte alebo v niekoľkých členských štátoch. Charakter víza sa určí v súlade s týmito pojmami:

- **letiskové tranzitné vízum (typ A)** - povolenie alebo rozhodnutie umožňujúce štátnemu príslušníkovi tretej krajiny, ktorý osobitne podlieha tejto požiadavke, aby prešiel cez tranzitnú zónu letiska bez toho, aby mu bol umožnený vstup na štátne územie dotknutého členského štátu, počas zastávky alebo prechodu medzi dvoma úsekmi medzinárodného letu,

- **krátkodobé vízum (typ C)** - povolenie alebo rozhodnutie členského štátu, ktoré sa vyžaduje pre vstup s cieľom predpokladaného pobytu v tomto členskom štáte na obdobie, ktorého celková dĺžka nepresiahne tri mesiace,

- **dlhodobé vízum (typ D)** - povolenie alebo rozhodnutie členského štátu, ktoré sa vyžaduje pre vstup s cieľom predpokladaného pobytu v tomto členskom štáte na obdobie viac ako tri mesiace.

POUŽITÉ SKRATKY

AV – administratívne vyhostenie
CD – cestovný doklad
EHP – Európsky hospodársky priestor
ES – Európske spoločenstvo
EÚ – Európska únia
HP – hraničný priechod
IBO – evidencia blokováných osôb, dopravných prostriedkov a vecí na hraničných priechodoch
IOM – Medzinárodná organizácia pre migráciu
IS – informačný systém
ITČ – iná trestná činnosť
MJ PZ – Mobilná jednotka PZ
MÚ MV SR – Migračný úrad MV SR
MV SR – Ministerstvo vnútra SR
MZV SR – Ministerstvo zahraničných vecí SR
MZJ PZ – Mobilná zásahová jednotka PZ
NJBPNM – Národná jednotka boja proti nelegálnej migrácii
NPŠH – Neoprávnené prekročenie štátnej hranice
NP – Neoprávnený pobyt
NVIS – Národný vízový informačný systém
OA PZ – Oddelenie azylu PZ
OCP PZ – Oddelenie cudzineckej polície PZ
OCP ÚHCP – Odbor cudzineckej polície ÚHCP
OHK PZ – Oddelenie hraničnej kontroly PZ
PATRDOC – pátranie po dokumentoch
PATROS – pátranie po osobách
PATRMV – pátranie po motorových vozidlách
PZ – Policajný zbor
RCP – Riaditeľstvo cudzineckej polície
RHP – Riaditeľstvo hraničnej polície
RHCP – Riaditeľstvo hraničnej a cudzineckej polície
SIS – Schengenský informačný systém
SR – Slovenská republika
SV – súdne vyhostenie
ÚHCP – Úrad hraničnej a cudzineckej polície
ÚPZC – Útvar policajného zaistenia pre cudzincov
ÚVV – Ústav na výkon väzby
ÚVTOS – Ústav na výkon trestu odňatia slobody

1 LEGÁLNA MIGRÁCIA

1.1 Legálna migrácia podľa štátnej hranice

Prehľad o počte osôb a dopravných prostriedkov, ktoré legálne prekročili vonkajšiu hranicu, podľa smeru pohybu za obdobie I. polroka rokov: 2011 a 2012

| | | I. polrok 2011 | | I. polrok 2012 | |
|---|---|----------------|------------------|----------------|----------------|
| | | zo SR | do SR | zo SR | do SR |
| POZEMNÁ HRANICA | Počet osôb podľa smeru pohybu spolu | 415 392 | 453 996 | 419 877 | 486 682 |
| | Z toho: | | | | |
| | občania EHP (vrátane občanov SR) | 232 162 | 236 584 | 237 411 | 275 967 |
| | občania tretích krajín | 183 230 | 217 412 | 182 466 | 210 715 |
| | Počet osôb spolu | 869 388 | | 906 559 | |
| | Počet dopravných prostriedkov podľa smeru pohybu spolu | 185 540 | 197 520 | 185 020 | 199 461 |
| | Z toho: | | | | |
| | osobné automobily | 154 256 | 159 990 | 154 689 | 161 591 |
| | autobusy | 2 221 | 2 275 | 2 029 | 2 193 |
| | nákladné automobily | 25 557 | 31 665 | 24 800 | 32 106 |
| osobné vlaky | 715 | 724 | 726 | 727 | |
| nákladné vlaky | 2 791 | 2 866 | 2 776 | 2 844 | |
| Počet dopravných prostriedkov spolu | 383 060 | | 384 481 | | |
| LETISKÁ | Počet osôb podľa smeru pohybu spolu | 195 325 | 170 510 | 192 851 | 169 232 |
| | Z toho: | | | | |
| | občania EHP (vrátane občanov SR) | 187 940 | 162 907 | 181 857 | 158 150 |
| | občania tretích krajín | 7 385 | 7 603 | 10 994 | 11 082 |
| | Počet osôb spolu | 365 835 | | 362 083 | |
| Počet dopravných prostriedkov (lietadiel) podľa smeru pohybu spolu | 1 907 | 1 871 | 1 926 | 1 936 | |
| Počet dopravných prostriedkov (lietadiel) spolu | 3 778 | | 3 862 | | |
| Spolu počet osôb | 1 235 223 | | 1 268 642 | | |
| Spolu počet dopravných prostriedkov | 386 838 | | 388 343 | | |

Poznámka:

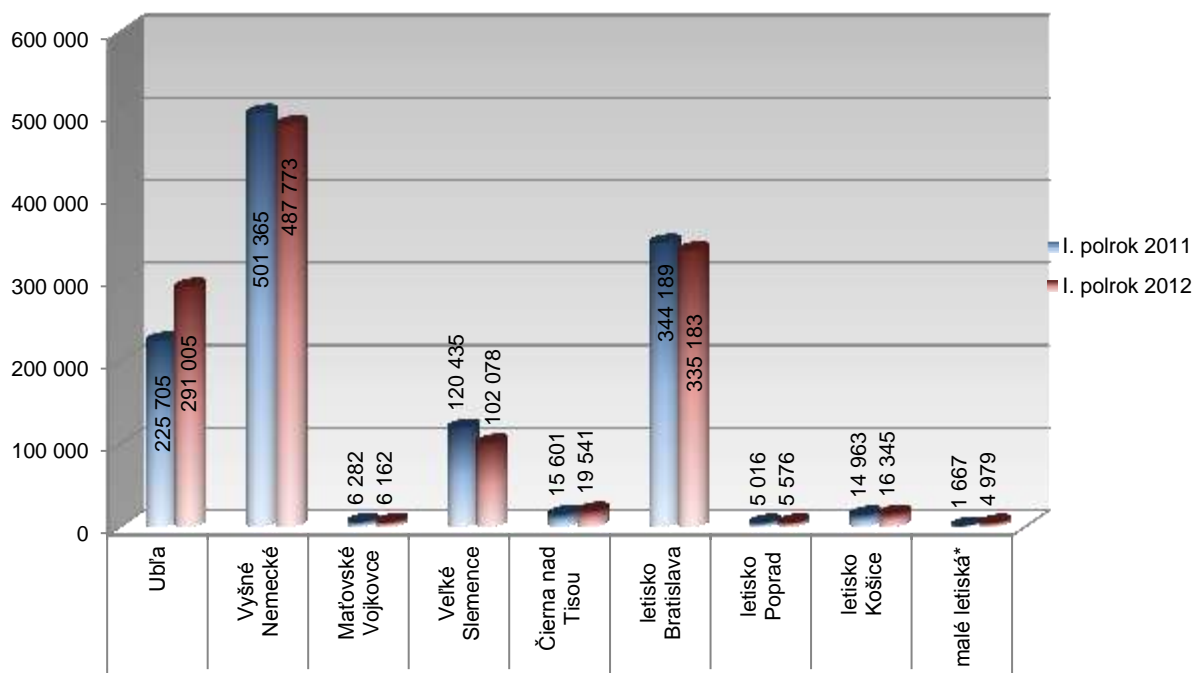
Pri letiskách sú do počtov zahrnuté len lietadlá a cestujúci na mimo-schengenských linkách.

Prehľad o počte osôb a dopravných prostriedkov, ktoré legálne prekročili vonkajšiu hranicu, podľa jednotlivých hraničných priechodov za obdobie I. polroka rokov: 2011 a 2012

| | | I. polrok 2011 | | I. polrok 2012 | |
|------------------------|--------------------|------------------|----------------------|------------------|----------------------|
| | | Osoby | Dopravné prostriedky | Osoby | Dopravné prostriedky |
| POZEMNÁ HRANICA | Ubl'a | 225 705 | 140 512 | 291 005 | 136 342 |
| | Vyšné Nemecké | 501 365 | 235 452 | 487 773 | 241 066 |
| | Maťovské Vojkovce | 6 282 | 3 273 | 6 162 | 3 223 |
| | Veľké Slemence | 120 435 | - - - | 102 078 | - - - |
| | Čierna nad Tisou | 15 601 | 3 823 | 19 541 | 3 850 |
| LETISKÁ | letisko Bratislava | 344 189 | 3 330 | 335 183 | 3 393 |
| | letisko Poprad | 5 016 | 244 | 5 576 | 135 |
| | letisko Košice | 14 963 | 176 | 16 345 | 243 |
| | malé letiská* | 1 667 | 28 | 4 979 | 91 |
| Spolu | | 1 235 223 | 386 838 | 1 268 642 | 388 343 |

* malé letiská (letiská Piešťany, Sliač, Nitra, Žilina a Prievidza sú hraničné priechody na malých letiskách v zmysle Ú.v. EÚ C 134, 31.5.2008)

Prehľad o počte osôb, ktoré legálne prekročili vonkajšiu hranicu, podľa jednotlivých hraničných priechodov za obdobie I. polroka rokov: 2011 a 2012

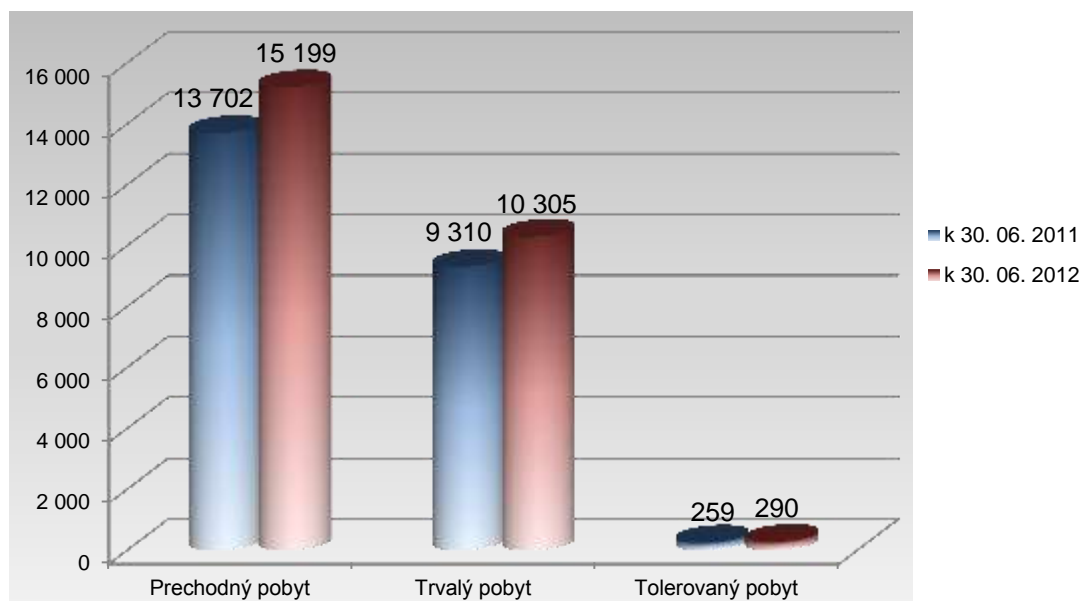


1.2 Povolené pobyty na území SR

Druhy povolených pobytov platných k 30. 06. 2011 a k 30. 06. 2012

| Druh pobytu | | k 30. 06. 2011 | k 30. 06. 2012 |
|-------------------------|-----------------------------------|----------------|----------------|
| Prechodný pobyt | | 13 886 | 15 217 |
| Z toho: | Štátni príslušníci tretích krajín | 13 702 | 15 199 |
| | Občania EHP | 184 | 18 |
| Trvalý pobyt | | 49 722 | 53 140 |
| Z toho: | Štátni príslušníci tretích krajín | 9 310 | 10 305 |
| | Občania EHP | 40 412 | 42 835 |
| Tolerovaný pobyt | | 350 | 375 |
| Z toho: | Štátni príslušníci tretích krajín | 259 | 290 |
| | Občania EHP | 91 | 85 |
| Spolu | | 63 958 | 68 732 |
| Z toho: | Štátni príslušníci tretích krajín | 23 271 | 25 794 |
| | Občania EHP | 40 687 | 42 938 |

Druhy povolených pobytov štátnym príslušníkom tretích krajín platných k 30. 06. 2011 a k 30. 06. 2012



Druhy povolených pobytov štátnym príslušníkom tretích krajín podľa krajov platných k 30. 06. 2011 a k 30. 06. 2012

| | | k 30. 06. 2011 | k 30. 06. 2012 |
|-----------------------------|------------------|----------------|----------------|
| Bratislavský kraj | | 8 958 | 9 903 |
| Z toho: | Prechodný pobyt | 5 997 | 6 575 |
| | Trvalý pobyt | 2 816 | 3 204 |
| | Tolerovaný pobyt | 145 | 124 |
| Trnavský kraj | | 2 061 | 2 404 |
| Z toho: | Prechodný pobyt | 1 305 | 1 522 |
| | Trvalý pobyt | 707 | 796 |
| | Tolerovaný pobyt | 49 | 86 |
| Trenčiansky kraj | | 1 357 | 1 451 |
| Z toho: | Prechodný pobyt | 720 | 757 |
| | Trvalý pobyt | 632 | 685 |
| | Tolerovaný pobyt | 5 | 9 |
| Nitriansky kraj | | 1 913 | 2 072 |
| Z toho: | Prechodný pobyt | 1 005 | 1 074 |
| | Trvalý pobyt | 898 | 991 |
| | Tolerovaný pobyt | 10 | 7 |
| Žilinský kraj | | 1 616 | 1 842 |
| Z toho: | Prechodný pobyt | 892 | 1 063 |
| | Trvalý pobyt | 712 | 769 |
| | Tolerovaný pobyt | 12 | 10 |
| Banskobystrický kraj | | 1 446 | 1 574 |
| Z toho: | Prechodný pobyt | 749 | 786 |
| | Trvalý pobyt | 683 | 778 |
| | Tolerovaný pobyt | 14 | 10 |
| Prešovský kraj | | 2 366 | 2 506 |
| Z toho: | Prechodný pobyt | 1 201 | 1 208 |
| | Trvalý pobyt | 1 162 | 1 276 |
| | Tolerovaný pobyt | 3 | 22 |
| Košický kraj | | 3 554 | 4 042 |
| Z toho: | Prechodný pobyt | 1 833 | 2 214 |
| | Trvalý pobyt | 1 700 | 1 806 |
| | Tolerovaný pobyt | 21 | 22 |
| Spolu | | 23 271 | 25 794 |
| Z toho: | Prechodný pobyt | 13 702 | 15 199 |
| | Trvalý pobyt | 9 310 | 10 305 |
| | Tolerovaný pobyt | 259 | 290 |

Počet povolených pobytov štátnym príslušníkom tretích krajín platných k 30. 06. 2012 - TOP 20

| Štátna príslušnosť | k 30. 06. 2012 | | | |
|---------------------|---------------------|---------------|---------------|------------|
| | Počet pobytov spolu | Z toho: | | |
| | | Prechodný | Trvalý | Tolerovaný |
| Ukrajina | 6 370 | 3 691 | 2 642 | 37 |
| Srbsko | 4 436 | 4 001 | 420 | 15 |
| Rusko | 2 331 | 1 049 | 1 273 | 9 |
| Vietnam | 2 118 | 946 | 1 113 | 59 |
| Čína | 1 857 | 910 | 937 | 10 |
| Kórejská republika | 1 654 | 1 152 | 502 | - |
| Spojené štáty | 894 | 475 | 419 | - |
| Macedónsko | 581 | 250 | 321 | 10 |
| Chorvátsko | 487 | 189 | 293 | 5 |
| Turecko | 361 | 199 | 157 | 5 |
| Bielorusko | 231 | 114 | 115 | 2 |
| India | 229 | 136 | 79 | 14 |
| Líbya | 223 | 184 | 21 | 18 |
| Japonsko | 192 | 107 | 85 | - |
| Afganistan | 187 | 149 | 32 | 6 |
| Thajsko | 171 | 131 | 40 | - |
| Egypt | 163 | 32 | 128 | 3 |
| Izrael | 155 | 99 | 56 | - |
| Bosna a Hercegovina | 133 | 40 | 90 | 3 |
| Irán | 129 | 74 | 55 | - |
| ostatné | 2 892 | 1 271 | 1 527 | 94 |
| Spolu | 25 794 | 15 199 | 10 305 | 290 |

Počet povolených pobytov štátnym príslušníkom tretích krajín platných k 30. 06. 2011 - TOP 20

| Štátna príslušnosť | k 30. 06. 2011 | | | |
|----------------------|---------------------|---------------|--------------|------------|
| | Počet pobytov spolu | Z toho: | | |
| | | Prechodný | Trvalý | Tolerovaný |
| Ukrajina | 5 805 | 3 272 | 2 486 | 47 |
| Srbsko | 3 114 | 2 830 | 278 | 6 |
| Rusko | 1 994 | 814 | 1 168 | 12 |
| Vietnam | 1 977 | 962 | 972 | 43 |
| Čína | 1 714 | 1 071 | 633 | 10 |
| Kórejská republika | 1 572 | 1 029 | 543 | - |
| Srbsko a Čierna Hora | 880 | 753 | 125 | 2 |
| Spojené štáty | 853 | 442 | 410 | 1 |
| Macedónsko | 476 | 169 | 297 | 10 |
| Chorvátsko | 433 | 144 | 282 | 7 |
| Turecko | 327 | 176 | 145 | 6 |
| India | 204 | 120 | 73 | 11 |
| Japonsko | 203 | 126 | 77 | - |
| Bielorusko | 194 | 87 | 105 | 2 |
| Líbya | 192 | 169 | 17 | 6 |
| Thajsko | 157 | 123 | 33 | 1 |
| Afganistan | 152 | 122 | 27 | 3 |
| Izrael | 147 | 87 | 60 | - |
| Egypt | 134 | 19 | 111 | 4 |
| Saudská Arábia | 116 | 112 | 4 | - |
| ostatné | 2 627 | 1 075 | 1 464 | 88 |
| Spolu | 23 271 | 13 702 | 9 310 | 259 |

1.3 Víza

Žiadosti o udelenie víz a udelené víza podľa typu víz na Zastupiteľských úradoch SR podľa štátnej príslušnosti za obdobie I. polroka 2012 – TOP 20

| Štátna príslušnosť | Spolu | Žiadosti o udelenie víz | | | Spolu | Udelené víza | | |
|-----------------------------|---------------|-------------------------|---------------|-------------|---------------|--------------|---------------|-------------|
| | | Víza typu A | Víza typu C | Víza typu D | | Víza typu A | Víza typu C | Víza typu D |
| Ukrajina | 18 478 | 1 | 18 310 | 167 | 19 354 | - | 19 106 | 248 |
| Rusko | 8 072 | - | 8 029 | 43 | 8 220 | - | 8 176 | 44 |
| Bielorusko | 1 872 | - | 1 868 | 4 | 1 864 | - | 1 860 | 4 |
| Čína | 600 | - | 558 | 42 | 607 | - | 565 | 42 |
| Turecko | 597 | - | 559 | 38 | 587 | - | 549 | 38 |
| Kuvajt | 554 | - | 553 | 1 | 549 | - | 549 | - |
| Gruzínsko | 496 | - | 495 | 1 | 457 | - | 456 | 1 |
| India | 363 | 1 | 353 | 9 | 324 | - | 314 | 10 |
| Egypt | 294 | - | 278 | 16 | 250 | - | 235 | 15 |
| Kazachstan | 278 | - | 278 | - | 279 | - | 279 | - |
| Južná Afrika | 253 | - | 251 | 2 | 254 | - | 253 | 1 |
| Indonézia | 216 | - | 216 | | 214 | - | 214 | - |
| Vietnam | 184 | - | 118 | 66 | 142 | - | 78 | 64 |
| Keňa | 151 | - | 150 | 1 | 120 | - | 119 | 1 |
| Irán | 149 | - | 142 | 7 | 124 | - | 117 | 7 |
| Oblasti inde nešp. (Kosovo) | 115 | - | 115 | - | 113 | - | 113 | - |
| Sýria | 97 | - | 94 | 3 | 68 | - | 65 | 3 |
| Thajsko | 88 | - | 78 | 10 | 88 | - | 78 | 10 |
| Afganistan | 70 | - | 25 | 45 | 66 | - | 21 | 45 |
| Nigéria | 58 | - | 57 | 1 | 43 | - | 42 | 1 |
| ostatné | 836 | - | 701 | 135 | 741 | - | 609 | 132 |
| Spolu | 33 821 | 2 | 33 228 | 591 | 34 464 | 0 | 33 798 | 666 |

Údaje poskytnuté OCP ÚHCP z NVIS MZV SR

Žiadosti o udelenie víz a udelené víza podľa typu víz na Zastupiteľských úradoch SR podľa štátnej príslušnosti za obdobie I. polroka 2011 – TOP 20

| Štátna príslušnosť | Spolu | Žiadosti o udelenie víz | | | Spolu | Udelené víza | | |
|--------------------|---------------|-------------------------|---------------|-------------|---------------|--------------|---------------|-------------|
| | | Víza typu A | Víza typu C | Víza typu D | | Víza typu A | Víza typu C | Víza typu D |
| Ukrajina | 16 088 | - | 15 916 | 172 | 15 846 | - | 15 678 | 168 |
| Rusko | 8 497 | - | 8 458 | 39 | 8 363 | - | 8 314 | 49 |
| Bielorusko | 2 404 | 1 | 2 396 | 7 | 2 310 | - | 2 303 | 7 |
| Kuvajt | 650 | - | 650 | - | 639 | - | 639 | - |
| Čína | 587 | - | 519 | 68 | 569 | - | 500 | 69 |
| Turecko | 656 | - | 614 | 42 | 567 | - | 525 | 42 |
| Filipíny | 352 | - | 352 | - | 337 | - | 337 | - |
| India | 336 | - | 326 | 10 | 300 | - | 291 | 9 |
| Gruzínsko | 278 | - | 276 | 2 | 256 | - | 254 | 2 |
| Vietnam | 234 | - | 213 | 21 | 228 | - | 209 | 19 |
| Kazachstan | 214 | - | 211 | 3 | 217 | - | 214 | 3 |
| Južná Afrika | 162 | - | 161 | 1 | 167 | - | 166 | 1 |
| Libanon | 148 | - | 148 | - | 146 | - | 146 | - |
| Sýria | 181 | - | 176 | 5 | 130 | - | 125 | 5 |
| Indonézia | 130 | - | 130 | - | 129 | - | 129 | - |
| Egypt | 256 | - | 256 | - | 121 | - | 121 | - |
| Thajsko | 104 | - | 77 | 27 | 106 | - | 79 | 27 |
| Kosovo | 105 | 1 | 104 | - | 98 | - | 98 | - |
| Irán | 116 | - | 109 | 7 | 94 | - | 88 | 6 |
| Afganistan | 86 | - | 30 | 56 | 70 | - | 18 | 52 |
| Spolu | 31 584 | 2 | 31 122 | 460 | 30 693 | 0 | 30 234 | 459 |

Údaje poskytnuté OCP ÚHCP z NVIS MZV SR

Bezpečnostné preverky k žiadostiam o udelenie víza zaslané z MZV SR za obdobie I. polroka rokov: 2011 a 2012

| Kalendárny mesiac | I. polrok 2011 | | | | I. polrok 2012 | | | |
|-------------------|----------------|-------------------------|------------|----------|----------------|-------------------------|------------|----------|
| | Spolu | Z toho stanovisko OCVO: | | | Spolu | Z toho stanovisko OCVO: | | |
| | | súhlasné | nesúhlasné | záväzné | | súhlasné | nesúhlasné | záväzné |
| Január | 3 986 | 3 976 | 10 | - | 3 757 | 3 752 | 5 | - |
| Február | 4 183 | 4 172 | 11 | - | 5 548 | 5 531 | 17 | - |
| Marec | 5 374 | 5 365 | 9 | - | 5 910 | 5 895 | 13 | 2 |
| Apríl | 6 140 | 6 134 | 6 | - | 5 010 | 5 006 | 4 | - |
| Máj | 6 349 | 6 341 | 8 | - | 6 900 | 6 894 | 6 | - |
| Jún | 9 679 | 9 670 | 9 | - | 9 266 | 9 258 | 5 | 3 |
| Spolu | 35 711 | 35 658 | 53 | 0 | 36 391 | 36 336 | 50 | 5 |

Údaje poskytnuté OCP ÚHCP

Bezpečnostné preverky k žiadostiam o udelenie víza zaslané zo zastupiteľských úradov členských štátov EÚ za obdobie I. polroka rokov: 2011 a 2012

| Kalendárny mesiac | I. polrok 2011 | | | | I. polrok 2012 | | | |
|-------------------|----------------|-------------------------|------------|----------|----------------|-------------------------|------------|----------|
| | Spolu | Z toho stanovisko OCVO: | | | Spolu | Z toho stanovisko OCVO: | | |
| | | súhlasné | nesúhlasné | záväzné | | súhlasné | nesúhlasné | záväzné |
| Január | 37 912 | 37 892 | 20 | - | 39 886 | 39 876 | 10 | - |
| Február | 38 226 | 38 211 | 15 | - | 44 709 | 44 700 | 9 | - |
| Marec | 42 184 | 42 170 | 14 | - | 48 546 | 48 534 | 12 | - |
| Apríl | 42 472 | 42 461 | 11 | - | 51 196 | 51 186 | 10 | - |
| Máj | 62 872 | 62 861 | 11 | - | 67 682 | 67 668 | 14 | - |
| Jún | 66 039 | 66 026 | 13 | - | 66 075 | 66 060 | 15 | - |
| Spolu | 289 705 | 289 621 | 84 | 0 | 318 094 | 318 024 | 70 | 0 |

Údaje poskytnuté OCP ÚHCP

Nesúhlasné stanovisko oddelenia centrálného vízového orgánu k žiadosti o udelenie víza na základe pozitívnej lustrácie podľa čl. 96 Schengenského dohovoru podľa štátnej príslušnosti za obdobie I. polroka 2012

| Štátna príslušnosť | Spolu | Z toho: | |
|--------------------|-----------|-----------|-----------|
| | | MZV | VIS |
| Nigéria | 29 | - | 29 |
| Ukrajina | 16 | 16 | - |
| Egypt | 10 | 1 | 9 |
| Gruzínsko | 10 | 10 | - |
| Irán | 10 | - | 10 |
| Pakistan | 8 | - | 8 |
| Bangladéš | 1 | - | 1 |
| Indonézia | 1 | 1 | - |
| Líbya | 1 | - | 1 |
| Rusko | 1 | 1 | - |
| Spolu | 87 | 29 | 58 |

Počet vykonaných bezpečnostných previerok k pozvaniam pre oddelenia cudzineckej polície PZ za obdobie I. polroka rokov: 2011 a 2012

| Pozvania | | I. polrok 2011 | I. polrok 2012 |
|---|-----------------------------------|----------------|----------------|
| Služobné | | 636 | 782 |
| Súkromné | | 1 015 | 1 441 |
| Spolu počet vykonaných preverení | | 1 651 | 2 223 |
| Z toho: | Celkový počet overených pozvaní | 1 576 | 2 139 |
| | Celkový počet neoverených pozvaní | 75 | 84 |

Údaje poskytnuté OCP ÚHCP

Počet vykonaných bezpečnostných previerok k pozvaniam pre oddelenia cudzineckej polície PZ podľa štátnej príslušnosti za obdobie I. polroka 2012 - TOP 10

| Štátna príslušnosť | Spolu | Pozvania | |
|--------------------|--------------|------------|--------------|
| | | Služobné | Súkromné |
| Ukrajina | 493 | 81 | 412 |
| Čína | 308 | 211 | 97 |
| Rusko | 237 | 35 | 202 |
| India | 213 | 162 | 51 |
| Vietnam | 175 | 42 | 133 |
| Irán | 97 | 37 | 60 |
| Egypt | 91 | 40 | 51 |
| Sýria | 48 | 4 | 44 |
| Pakistan | 29 | 19 | 10 |
| Azerbajdžan | 26 | 23 | 3 |
| ostatné | 506 | 128 | 378 |
| Spolu | 2 223 | 782 | 1 441 |

Nesúhlasné stanovisko oddelenia centrálného vízového orgánu k pozvaniam podľa čl. 96 Schengenského dohovoru podľa štátnej príslušnosti a typu pozvania za obdobie I. polroka 2012

| Štátna príslušnosť | Spolu | Z toho zamietavé stanovisko OCVO k: | |
|--------------------|----------|-------------------------------------|---------------------|
| | | Súkromným pozvaniam | Služobným pozvaniam |
| Egypt | 1 | 1 | - |
| Turecko | 1 | 1 | - |
| Spolu | 2 | 2 | 0 |

Údaje poskytnuté OCP ÚHCP

2 NELEGÁLNA MIGRÁCIA

Prehľad o nelegálnej migrácii na území SR za obdobie I. polroka 2012

| | | Spolu | Z toho: | |
|--------------|--|------------|------------|----------|
| | | | do SR | zo SR |
| NPŠH | vonkajšia pozemná hranica mimo HP | 186 | 185 | 1 |
| | vonkajšia pozemná hranica cez HP | 40 | 40 | 0 |
| | vonkajšia hranica na letiskách | 1 | 1 | 0 |
| | SPOLU | 227 | 226 | 1 |
| NP | vo vnútrozemí po legálnom vstupe do SR | 109 | --- | --- |
| | vo vnútrozemí po nelegálnom vstupe do SR | 138 | | |
| | vo vnútrozemí po nezistenom vstupe do SR | 0 | | |
| | na letiskách | 1 | | |
| | na hraničnom priechode pri výstupe zo SR na pozemnej hranici | 114 | | |
| | na hraničnom priechode pri výstupe zo SR na letiskách | 12 | | |
| | po vrátení z iného členského štátu | 17 | | |
| | SPOLU | 391 | | |
| SPOLU | | 618 | | |

Prehľad o nelegálnej migrácii na území SR za obdobie I. polroka 2011

| | | Spolu | Z toho: | |
|--------------|--|------------|------------|----------|
| | | | do SR | zo SR |
| NPŠH | vonkajšia pozemná hranica mimo HP | 176 | 174 | 2 |
| | vonkajšia pozemná hranica cez HP | 10 | 9 | 1 |
| | vonkajšia hranica na letiskách | 0 | 0 | 0 |
| | SPOLU | 186 | 183 | 3 |
| NP | vo vnútrozemí po legálnom vstupe do SR | 108 | --- | --- |
| | vo vnútrozemí po nelegálnom vstupe do SR | 140 | | |
| | vo vnútrozemí po nezistenom vstupe do SR | 13 | | |
| | na letiskách | 3 | | |
| | na hraničnom priechode pri výstupe zo SR na pozemnej hranici | 51 | | |
| | na hraničnom priechode pri výstupe zo SR na letiskách | 1 | | |
| | po vrátení z iného členského štátu | 20 | | |
| | SPOLU | 336 | | |
| SPOLU | | 522 | | |

Poznámka:

Na základe upravených definícií NP a NPŠH uvedených v „definíciách použitých pojmov“ (str. 4,5) boli všetky údaje za I. polrok 2011 prehodnotené a zmenené, a preto sa nezhodujú s údajmi za I. polrok 2011 uvedenými v dokumente „Štatistický prehľad legálnej a nelegálnej migrácie v SR za I. polrok 2011“.

Prehľad o nelegálnej migrácii na území SR podľa štátnej príslušnosti za obdobie I. polroka 2012

| Štátna príslušnosť | Neleg. migrácia spolu | NPŠH | | | NP | | | | | | | |
|-----------------------------|-----------------------|------------------|--------|---------|---------------|----------------|---------------|--------------|-------------------------|--------------|------------------------------|--|
| | | pozemná hranica: | | letiská | vo vnútrozemí | | | | na HP pri výstupe zo SR | | po vrátení z iného čl. štátu | |
| | | mimo HP | cez HP | | legálny vstup | nelegál. vstup | nezist. vstup | na letiskách | na pozemnej hranici | na letiskách | | |
| Ukrajina | 145 | 4 | 15 | - | 13 | 15 | - | - | 98 | - | - | |
| Somálsko | 123 | 104 | - | - | - | 19 | - | - | - | - | - | |
| Moldavsko | 55 | 23 | - | - | 1 | 30 | - | - | 1 | - | - | |
| Afganistan | 34 | 23 | - | - | - | 6 | - | - | - | - | 5 | |
| Rusko | 29 | - | - | - | 7 | 4 | - | - | 14 | 4 | - | |
| Čína | 18 | - | - | - | 10 | 8 | - | - | - | - | - | |
| Bangladéš | 17 | 13 | - | - | - | 4 | - | - | - | - | - | |
| Kórejská rep. | 16 | - | - | - | 15 | 1 | - | - | - | - | - | |
| Gruzínsko | 16 | 9 | - | - | - | 7 | - | - | - | - | - | |
| Srbsko | 14 | - | - | - | 9 | 3 | - | - | - | - | 2 | |
| Líbya | 13 | - | - | - | 13 | - | - | - | - | - | - | |
| Spojené štáty | 12 | - | - | - | 11 | 1 | - | - | - | - | - | |
| Vietnam | 12 | - | - | - | 4 | 5 | - | - | - | 1 | 2 | |
| Kongo (býv. Zair) | 11 | - | 11 | - | - | - | - | - | - | - | - | |
| Eritrea | 9 | 3 | - | - | - | 6 | - | - | - | - | - | |
| Turecko | 9 | 3 | 1 | - | 1 | 2 | - | - | - | - | 2 | |
| Arménsko | 8 | 2 | - | - | 2 | 3 | - | - | - | 1 | - | |
| Kongo | 8 | - | 8 | - | - | - | - | - | - | - | - | |
| Bosna a Hercegovina | 6 | - | - | - | 5 | - | - | - | - | - | 1 | |
| Alžírsko | 5 | - | - | - | - | 5 | - | - | - | - | - | |
| Brazília | 4 | - | - | - | 4 | - | - | - | - | - | - | |
| Kamerun | 4 | - | 4 | - | - | - | - | - | - | - | - | |
| Bez štátnej prísl. | 3 | 1 | - | - | - | 1 | - | - | - | - | 1 | |
| Kazachstan | 3 | 1 | - | - | - | - | - | - | 1 | 1 | - | |
| Macedónsko | 3 | - | - | - | 1 | 1 | - | - | - | - | 1 | |
| Pakistan | 3 | - | - | - | 1 | 1 | - | - | - | - | 1 | |
| Sýria | 3 | - | - | - | 1 | 1 | - | - | - | 1 | - | |
| Irán | 2 | - | - | - | - | - | - | - | - | 2 | - | |
| Libanon | 2 | - | - | - | - | 2 | - | - | - | - | - | |
| Mexiko | 2 | - | - | - | 2 | - | - | - | - | - | - | |
| Nigéria | 2 | - | - | 1 | 1 | - | - | - | - | - | - | |
| Oblasti inde nešp. (Kosovo) | 2 | - | - | - | - | - | - | - | - | - | 2 | |
| Saudská Arábia | 2 | - | - | - | - | 2 | - | - | - | - | - | |
| Sierra Leone | 2 | - | - | - | - | 1 | - | 1 | - | - | - | |
| Tunisko | 2 | - | - | - | - | 2 | - | - | - | - | - | |
| Angola | 1 | - | - | - | 1 | - | - | - | - | - | - | |
| Albánsko | 1 | - | - | - | 1 | - | - | - | - | - | - | |
| Bielorusko | 1 | - | - | - | - | 1 | - | - | - | - | - | |

↓ pokračovanie na druhej strane



pokračovanie z predchádzajúcej strany

| Štátna príslušnosť | Neleg. migrácia spolu | NPŠH | | | NP | | | | | | |
|--------------------|-----------------------|------------------|-----------|----------|---------------|----------------|---------------|--------------|-------------------------|--------------|------------------------------|
| | | pozemná hranica: | | letiská | vo vnútrozemí | | | | na HP pri výstupe zo SR | | po vrátení z iného čl. štátu |
| | | mimo HP | cez HP | | legálny vstup | nelegál. vstup | nezist. vstup | na letiskách | na pozemnej hranici | na letiskách | |
| Čile | 1 | - | - | - | 1 | - | - | - | - | - | - |
| Česko | 1 | - | - | - | - | 1 | - | - | - | - | - |
| Egypt | 1 | - | - | - | - | 1 | - | - | - | - | - |
| Filipíny | 1 | - | - | - | 1 | - | - | - | - | - | - |
| Guinea | 1 | - | 1 | - | - | - | - | - | - | - | - |
| Chorvátsko | 1 | - | - | - | - | 1 | - | - | - | - | - |
| Izrael | 1 | - | - | - | - | - | - | - | - | 1 | - |
| Južná Afrika | 1 | - | - | - | 1 | - | - | - | - | - | - |
| Kanada | 1 | - | - | - | - | - | - | - | - | 1 | - |
| Maroko | 1 | - | - | - | - | 1 | - | - | - | - | - |
| Mongolsko | 1 | - | - | - | - | 1 | - | - | - | - | - |
| Maurícius | 1 | - | - | - | 1 | - | - | - | - | - | - |
| Pobrežie Slonoviny | 1 | - | - | - | - | 1 | - | - | - | - | - |
| Rumunsko | 1 | - | - | - | 1 | - | - | - | - | - | - |
| Senegal | 1 | - | - | - | - | 1 | - | - | - | - | - |
| Thajsko | 1 | - | - | - | 1 | - | - | - | - | - | - |
| Spolu | 618 | 186 | 40 | 1 | 109 | 138 | 0 | 1 | 114 | 12 | 17 |

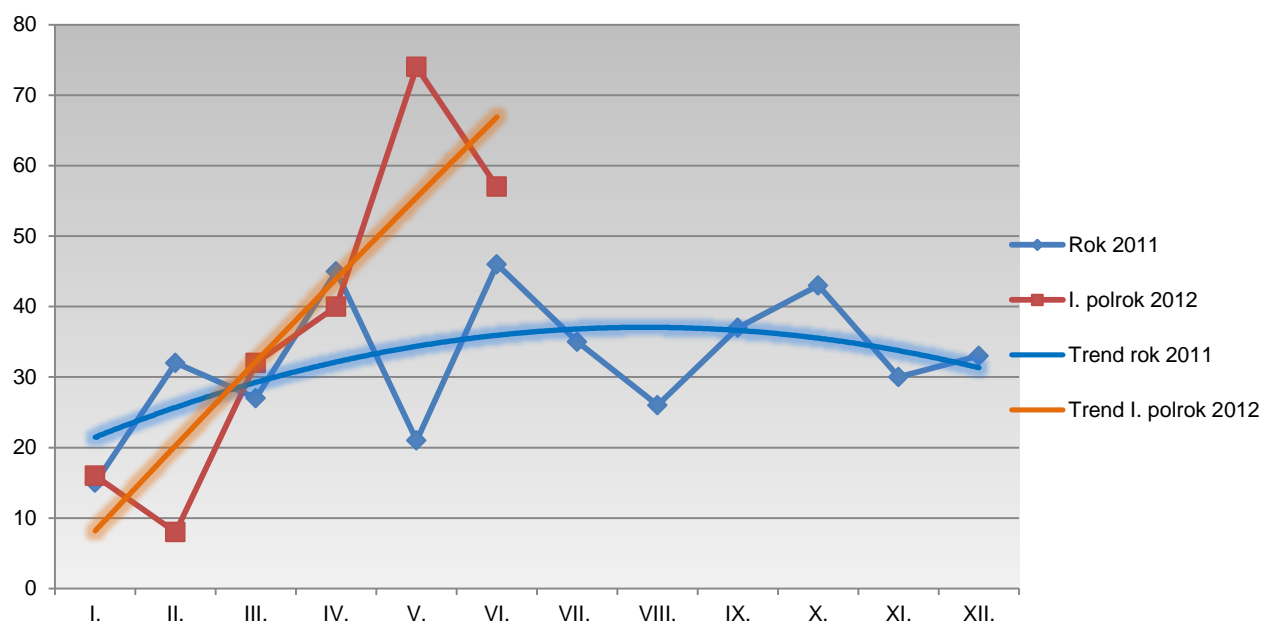
Prehľad o nelegálnej migrácii na území SR podľa štátnej príslušnosti za obdobie I. polroka 2011

| Štátna príslušnosť | Neleg. migrácia spolu | NPŠH | | | NP | | | | | | |
|--------------------|-----------------------|------------------|-----------|----------|---------------|----------------|---------------|--------------|-------------------------|--------------|------------------------------|
| | | pozemná hranica: | | letiská | vo vnútrozemí | | | | na HP pri výstupe zo SR | | po vrátení z iného čl. štátu |
| | | mimo HP | cez HP | | legálny vstup | nelegál. vstup | nezist. vstup | na letiskách | na pozemnej hranici | na letiskách | |
| Ukrajina | 148 | 9 | 8 | - | 44 | 36 | 2 | - | 49 | - | - |
| Somálsko | 104 | 72 | - | - | - | 27 | 5 | - | - | - | - |
| Moldavsko | 58 | 37 | - | - | - | 20 | - | - | 1 | - | - |
| Rusko | 31 | 24 | - | - | 1 | 3 | - | - | 1 | - | 2 |
| Vietnam | 25 | - | - | - | 15 | 2 | 5 | - | - | 1 | 2 |
| Afganistan | 21 | 20 | - | - | - | 1 | - | - | - | - | - |
| Čína | 19 | - | - | - | 15 | 3 | - | - | - | - | 1 |
| Turecko | 14 | - | - | - | 2 | 10 | - | - | - | - | 2 |
| Gruzínsko | 13 | 11 | - | - | - | 2 | - | - | - | - | - |
| Arménsko | 8 | 1 | 1 | - | 1 | 5 | - | - | - | - | - |
| Macedónsko | 7 | - | - | - | 4 | 1 | - | - | - | - | 2 |
| Pakistan | 7 | - | - | - | - | 3 | - | - | - | - | 4 |
| Srbsko | 7 | - | - | - | - | 2 | 1 | - | - | - | 4 |
| India | 5 | - | - | - | 2 | 3 | - | - | - | - | - |
| Irak | 5 | - | - | - | 1 | 4 | - | - | - | - | - |
| Kórejská rep. | 4 | - | - | - | 4 | - | - | - | - | - | - |
| Líbya | 4 | - | - | - | 2 | 2 | - | - | - | - | - |
| Alžírsko | 4 | - | - | - | - | 3 | - | - | - | - | 1 |
| Brazília | 3 | - | - | - | 3 | - | - | - | - | - | - |
| Irán | 3 | - | - | - | 2 | 1 | - | - | - | - | - |
| Nigéria | 3 | - | - | - | - | - | - | 3 | - | - | - |
| Pobrežie Slonoviny | 3 | - | - | - | - | 3 | - | - | - | - | - |
| Spojené štáty | 3 | - | - | - | 3 | - | - | - | - | - | - |
| Azerbajdžan | 2 | - | - | - | - | 2 | - | - | - | - | - |
| Benin | 2 | - | - | - | 2 | - | - | - | - | - | - |
| Egypt | 2 | - | - | - | 2 | - | - | - | - | - | - |
| Kuvajt | 2 | - | - | - | 1 | 1 | - | - | - | - | - |
| Angola | 1 | - | 1 | - | - | - | - | - | - | - | - |
| Bangladéš | 1 | - | - | - | - | 1 | - | - | - | - | - |
| Bulharsko | 1 | - | - | - | - | 1 | - | - | - | - | - |
| Etiópia | 1 | 1 | - | - | - | - | - | - | - | - | - |
| Francúzsko | 1 | 1 | - | - | - | - | - | - | - | - | - |
| Chorvátsko | 1 | - | - | - | 1 | - | - | - | - | - | - |
| Kanada | 1 | - | - | - | 1 | - | - | - | - | - | - |
| Kazachstan | 1 | - | - | - | 1 | - | - | - | - | - | - |
| Kuba | 1 | - | - | - | - | 1 | - | - | - | - | - |
| Namíbia | 1 | - | - | - | 1 | - | - | - | - | - | - |
| Nezist. št. prísl. | 1 | - | - | - | - | - | - | - | - | - | 1 |
| Palestína | 1 | - | - | - | - | 1 | - | - | - | - | - |
| Poľsko | 1 | - | - | - | - | 1 | - | - | - | - | - |
| Rumunsko | 1 | - | - | - | - | - | - | - | - | - | 1 |
| Thajsko | 1 | - | - | - | - | 1 | - | - | - | - | - |
| Spolu | 522 | 176 | 10 | 0 | 108 | 140 | 13 | 3 | 51 | 1 | 20 |

2.1 Neoprávnené prekročenie štátnej hranice SR

Prehľad o neoprávnenom prekročení štátnej hranice SR za obdobie jednotlivých mesiacov rokov: 2011 a 2012

| | Spolu | I. | II. | III. | IV. | V. | VI. | VII. | VIII. | IX. | X. | XI. | XII. |
|-------------|------------|----|-----|------|-----|----|-----|------|-------|-----|----|-----|------|
| 2011 | 390 | 15 | 32 | 27 | 45 | 21 | 46 | 35 | 26 | 37 | 43 | 30 | 33 |
| 2012 | 227 | 16 | 8 | 32 | 40 | 74 | 57 | - | - | - | - | - | - |



Prehľad o NPŠH podľa miesta a smeru prekročenia za obdobie I. polroka 2012

| Štátna príslušnosť | NPŠH | | | Z toho: | | | | | |
|--------------------|------------|------------|----------|-------------------------|----------|------------------------|----------|------------------------------|----------|
| | | | | Pozemná hranica mimo HP | | Pozemná hranica cez HP | | Letiská (mimo-scheng. linky) | |
| | Spolu | Z toho: | | do SR | zo SR | do SR | zo SR | do SR | zo SR |
| do SR | | zo SR | | | | | | | |
| Somálsko | 104 | 104 | - | 104 | - | - | - | - | - |
| Afganistan | 23 | 23 | - | 23 | - | - | - | - | - |
| Moldavsko | 23 | 22 | 1 | 22 | 1 | - | - | - | - |
| Ukrajina | 19 | 19 | - | 4 | - | 15 | - | - | - |
| Bangladéš | 13 | 13 | - | 13 | - | - | - | - | - |
| Kongo (býv. Zair) | 11 | 11 | - | - | - | 11 | - | - | - |
| Gruzínsko | 9 | 9 | - | 9 | - | - | - | - | - |
| Kongo | 8 | 8 | - | - | - | 8 | - | - | - |
| Kamerun | 4 | 4 | - | - | - | 4 | - | - | - |
| Turecko | 4 | 4 | - | 3 | - | 1 | - | - | - |
| Eritrea | 3 | 3 | - | 3 | - | - | - | - | - |
| Arménsko | 2 | 2 | - | 2 | - | - | - | - | - |
| Guinea | 1 | 1 | - | - | - | 1 | - | - | - |
| Kazachstan | 1 | 1 | - | 1 | - | - | - | - | - |
| Nigéria | 1 | 1 | - | - | - | - | - | 1 | - |
| Bez štátnej prísl. | 1 | 1 | - | 1 | - | - | - | - | - |
| SPOLU | 227 | 226 | 1 | 185 | 1 | 40 | 0 | 1 | 0 |

Prehľad o NPŠH podľa miesta a smeru prekročenia za obdobie I. polroka 2011

| Štátna príslušnosť | NPŠH | | | Z toho: | | | | | |
|--------------------|------------|------------|----------|-------------------------|----------|------------------------|----------|------------------------------|----------|
| | | | | Pozemná hranica mimo HP | | Pozemná hranica cez HP | | Letiská (mimo-scheng. linky) | |
| | Spolu | Z toho: | | do SR | zo SR | do SR | zo SR | do SR | zo SR |
| do SR | | zo SR | | | | | | | |
| Somálsko | 72 | 72 | - | 72 | - | - | - | - | - |
| Moldavsko | 37 | 37 | - | 37 | - | - | - | - | - |
| Rusko | 24 | 23 | 1 | 23 | 1 | - | - | - | - |
| Afganistan | 20 | 20 | - | 20 | - | - | - | - | - |
| Ukrajina | 17 | 16 | 1 | 9 | - | 7 | 1 | - | - |
| Gruzínsko | 11 | 11 | - | 11 | - | - | - | - | - |
| Arménsko | 2 | 2 | - | 1 | - | 1 | - | - | - |
| Angola | 1 | 1 | - | - | - | 1 | - | - | - |
| Etiópia | 1 | 1 | - | 1 | - | - | - | - | - |
| Francúzsko | 1 | - | 1 | - | 1 | - | - | - | - |
| SPOLU | 186 | 183 | 3 | 174 | 2 | 9 | 1 | 0 | 0 |

Prehľad o NPŠH podľa miesta a spôsobu prekročenia za obdobie I. polroka 2012

| Spôsoby prekročenia | | Počet migrantov |
|---|--|------------------------|
| POZEMNÁ HRANICA | Cez hraničný priechod spolu: | 40 |
| | Z toho: | |
| | falošný/pozmenený cestovný doklad | 14 |
| | falošné/pozmenené vízum, povolenie na pobyt | 24 |
| | je osobou, na ktorú bolo vydané upozornenie na účely odopretia vstupu vo vnútroštátnej evidencii | 2 |
| | Mimo hraničného priechodu spolu: | 186 |
| | Z toho: | |
| pešo bez vlastného cestovného dokladu | 176 | |
| pešo s vlastným cestovným dokladom | 10 | |
| Cez hraničný priechod a mimo hraničného priechodu spolu: | | 226 |
| LETISKÁ | Cez hraničný priechod spolu: | 1 |
| | Z toho: | |
| | cudzí cestovný doklad, resp. podvodne získaný cestovný doklad | 1 |
| Spolu | | 227 |

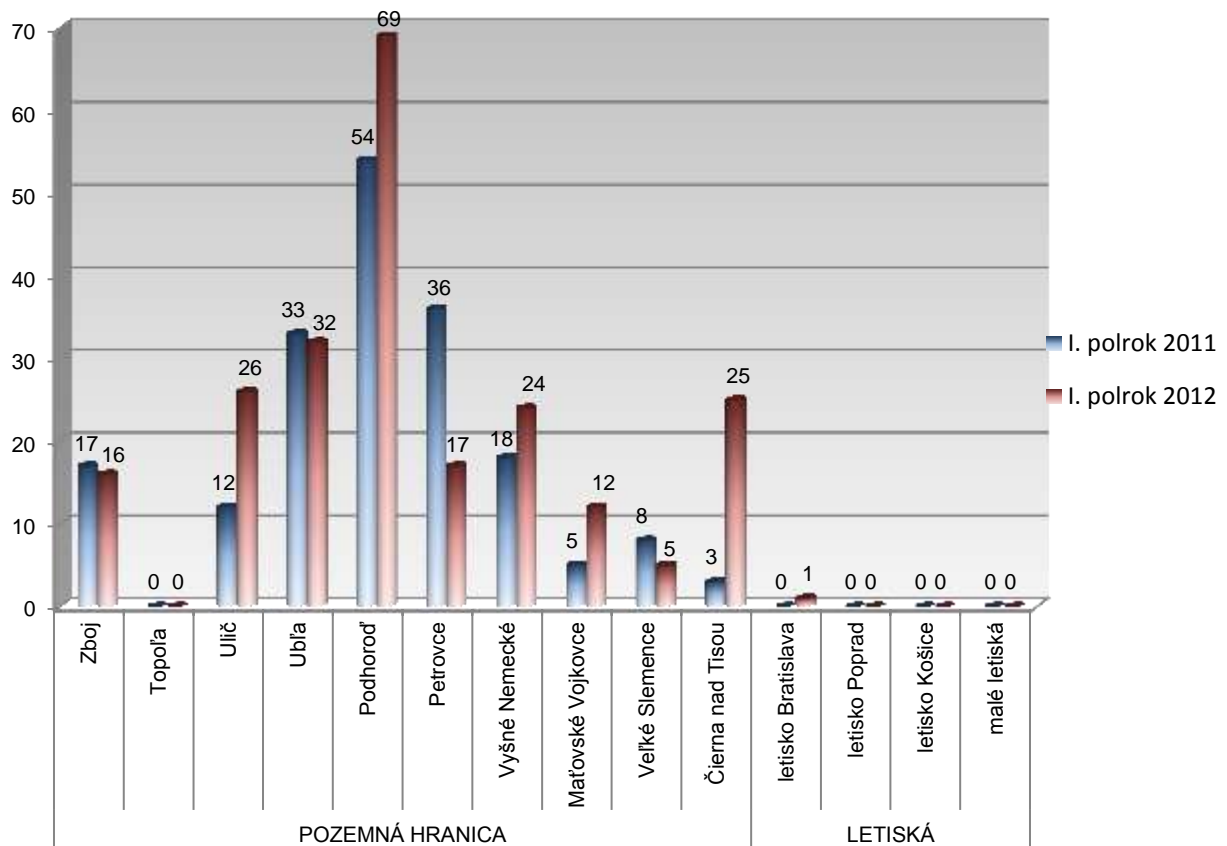
Prehľad o NPŠH podľa jednotlivých OHK PZ za obdobie I. polroka 2012

| Štátna príslušnosť | Spolu | Z toho podľa jednotlivých OHK PZ: | | | | | | | | | | | | | |
|--------------------|------------|-----------------------------------|----------|-----------|-----------|-----------|-----------|---------------|-------------------|----------------|------------------|--------------------|----------------|----------------|--------------|
| | | Zboj | Topoľa | Ulič | Ubľa | Podhorod' | Petrovce | Vyšné Nemecké | Maťovské Vojkovce | Veľké Slemence | Čierna nad Tisou | letisko Bratislava | letisko Poprad | letisko Košice | malé letiská |
| Somálsko | 104 | 14 | - | 21 | 17 | 47 | 4 | - | - | 1 | - | - | - | - | - |
| Afganistan | 23 | - | - | - | 10 | 4 | - | - | 6 | 3 | - | - | - | - | - |
| Moldavsko | 23 | - | - | - | - | 5 | 8 | 7 | 3 | - | - | - | - | - | - |
| Ukrajina | 19 | - | - | 2 | - | - | 1 | 15 | - | 1 | - | - | - | - | - |
| Bangladéš | 13 | - | - | - | 4 | 9 | - | - | - | - | - | - | - | - | - |
| Kongo (býv. Zair) | 11 | - | - | - | - | - | - | - | - | - | 11 | - | - | - | - |
| Gruzínsko | 9 | - | - | 3 | - | 3 | 3 | - | - | - | - | - | - | - | - |
| Kongo | 8 | - | - | - | - | - | - | - | - | - | 8 | - | - | - | - |
| Kamerun | 4 | - | - | - | - | - | - | - | - | - | 4 | - | - | - | - |
| Turecko | 4 | - | - | - | - | - | - | 1 | 3 | - | - | - | - | - | - |
| Eritrea | 3 | - | - | - | 1 | 1 | 1 | - | - | - | - | - | - | - | - |
| Arménsko | 2 | 2 | - | - | - | - | - | - | - | - | - | - | - | - | - |
| Guinea | 1 | - | - | - | - | - | - | - | - | - | 1 | - | - | - | - |
| Kazachstan | 1 | - | - | - | - | - | - | - | - | - | 1 | - | - | - | - |
| Nigéria | 1 | - | - | - | - | - | - | - | - | - | - | 1 | - | - | - |
| Bez štátnej prísl. | 1 | - | - | - | - | - | - | 1 | - | - | - | - | - | - | - |
| SPOLU | 227 | 16 | 0 | 26 | 32 | 69 | 17 | 24 | 12 | 5 | 25 | 1 | 0 | 0 | 0 |

Prehľad o NPŠH podľa jednotlivých OHK PZ za obdobie I. polroka rokov: 2011 a 2012

| OHK PZ | I. polrok 2011 | I. polrok 2012 |
|--------------------|----------------|----------------|
| Zboj | 17 | 16 |
| Topoľa | - | - |
| Ulič | 12 | 26 |
| Ubl'a | 33 | 32 |
| Podhorod' | 54 | 69 |
| Petrovce | 36 | 17 |
| Vyšné Nemecké | 18 | 24 |
| Maťovské Vojkovce | 5 | 12 |
| Veľké Slemence | 8 | 5 |
| Čierna nad Tisou | 3 | 25 |
| letisko Bratislava | - | 1 |
| letisko Poprad | - | - |
| letisko Košice | - | - |
| malé letiská | - | - |
| Spolu | 186 | 227 |

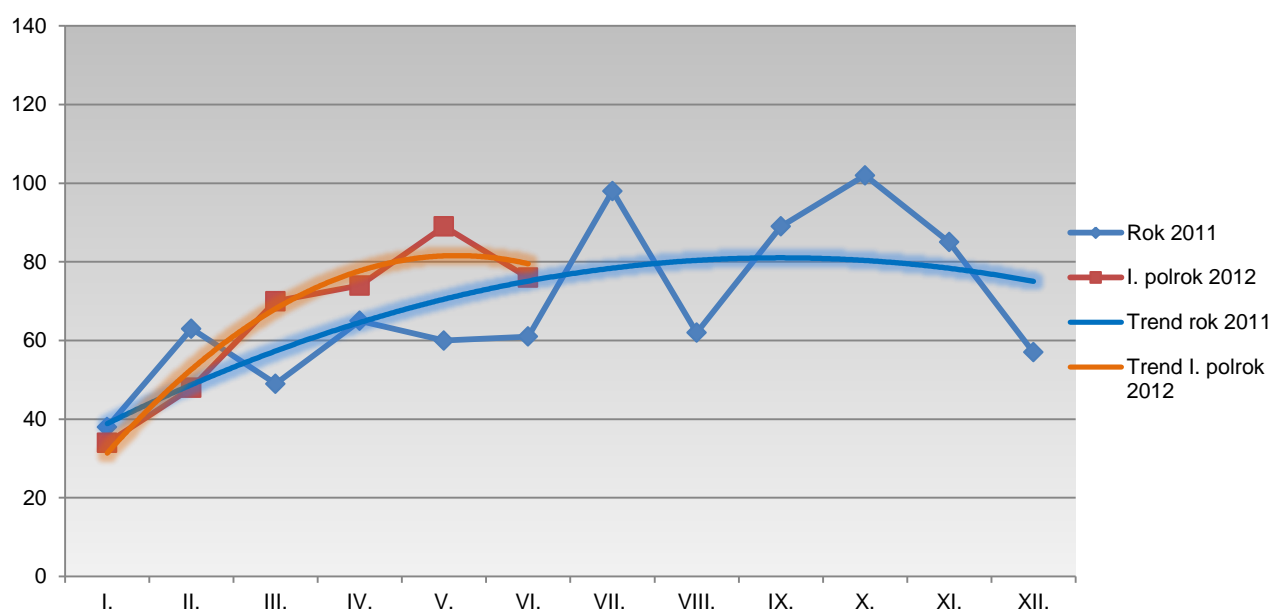
Prehľad o neoprávnenom prekročení vonkajšej hranice podľa jednotlivých OHK PZ za obdobie I. polroka rokov: 2011 a 2012



2.2 Neoprávnený pobyt na území SR

Prehľad o neoprávnenom pobyte na území SR za obdobie jednotlivých mesiacov rokov: 2011 a 2012

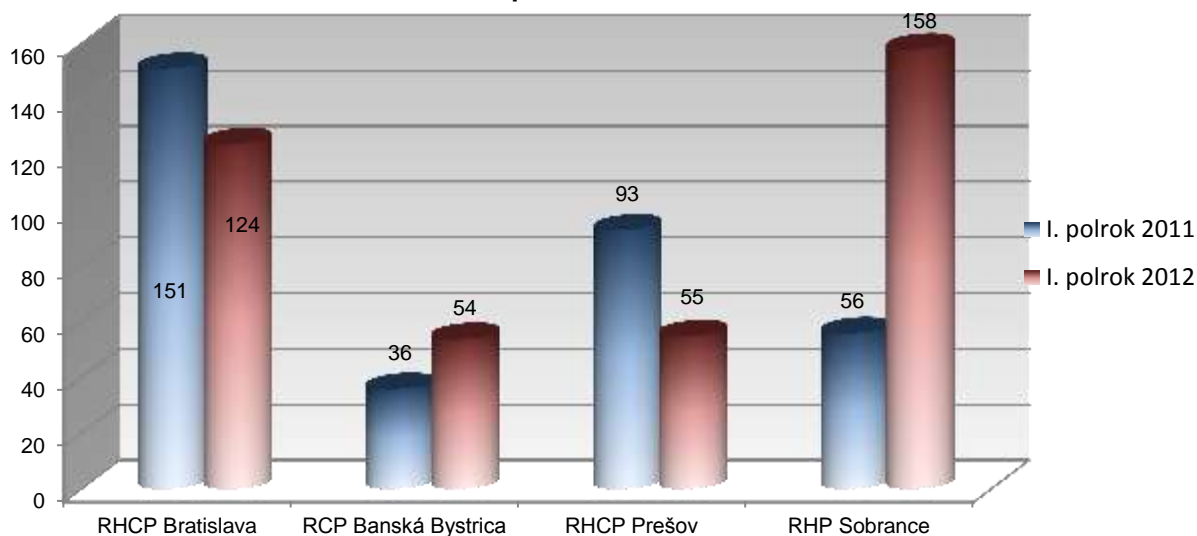
| | Spolu | I. | II. | III. | IV. | V. | VI. | VII. | VIII. | IX. | X. | XI. | XII. |
|-------------|------------|----|-----|------|-----|----|-----|------|-------|-----|-----|-----|------|
| 2011 | 829 | 38 | 63 | 49 | 65 | 60 | 61 | 98 | 62 | 89 | 102 | 85 | 57 |
| 2012 | 391 | 34 | 48 | 70 | 74 | 89 | 76 | - | - | - | - | - | - |



Prehľad o NP podľa realizácie jednotlivými riaditeľstvami ÚHCP za obdobie I. polroka rokov: 2011 a 2012

| | I. polrok 2011 | I. polrok 2012 |
|---------------------|----------------|----------------|
| RHCP Bratislava | 151 | 124 |
| RCP Banská Bystrica | 36 | 54 |
| RHCP Prešov | 93 | 55 |
| RHP Sobrance | 56 | 158 |
| Spolu | 336 | 391 |

NP podľa realizácie jednotlivými riaditeľstvami ÚHCP za obdobie I. polroka rokov: 2011 a 2012



Poznámka:

Dňom 1. 4. 2011 bol ÚHCP vyčlenený z organizačnej štruktúry Ministerstva vnútra Slovenskej republiky a integrovaný do organizačnej štruktúry Prezídia Policajného zboru. Uvedeným dňom bolo zrušené RCP Nitra. Jednotlivé útvary, ktoré boli v pôsobnosti RCP Nitra boli začlenené do pôsobnosti RHCP Bratislava a do pôsobnosti RCP Banská Bystrica. Za účelom prehľadnejšieho porovnania prvého polroka 2012 s rovnakým obdobím roku 2011 boli údaje o NP v rámci RCP Nitra začlenené do príslušných riaditeľstiev aj za prvý polrok 2011.

Prehľad o NP podľa realizácie jednotlivými riaditeľstvami ÚHCP podľa miesta zistenia a predchádzajúceho vstupu za obdobie I. polroka 2012

| Riaditeľstvo ÚHCP | NP | | | | | | | |
|----------------------|------------|---------------------------|-----------------------------|-----------------------------|-----------------|---------------------------|-----------------|---------------------------------------|
| | Spolu | vo vnútrozemí | | | | na HP pri výstupe zo SR | | po vrátení z iného čl. štátu |
| | | legálny vstup do SR | nelegálny vstup do SR | nezistený vstup do SR | na letiskách | na pozemnej hranici | na letiskách | |
| RHCP Bratislava | 124 | 67 | 32 | - | 1 | - | 10 | 14 |
| RCP B. Bystrica | 54 | 27 | 27 | - | - | - | - | - |
| RHCP Prešov | 55 | 15 | 35 | - | - | - | 2 | 3 |
| RHP Sobrance | 158 | - | 44 | - | - | 114 | - | - |
| SPOLU | 391 | 109 | 138 | 0 | 1 | 114 | 12 | 17 |

Prehľad o NP podľa realizácie jednotlivými riaditeľstvami ÚHCP podľa miesta zistenia a predchádzajúceho vstupu za obdobie I. polroka 2011

| Riaditeľstvo ÚHCP | NP | | | | | | | |
|----------------------|------------|---------------------------|-----------------------------|------------------------------|-----------------|---------------------------|-----------------|---------------------------------------|
| | Spolu | vo vnútrozemí | | | | na HP pri výstupe zo SR | | po vrátení z iného čl. štátu |
| | | legálny vstup do SR | nelegálny vstup do SR | nezistený vstupe do SR | na letiskách | na pozemnej hranici | na letiskách | |
| RHCP Bratislava | 151 | 73 | 54 | 4 | 3 | - | - | 17 |
| RCP B. Bystrica | 36 | 17 | 16 | 2 | - | - | - | 1 |
| RHCP Prešov | 93 | 18 | 65 | 7 | - | - | 1 | 2 |
| RHP Sobrance | 56 | - | 5 | - | - | 51 | - | - |
| SPOLU | 336 | 108 | 140 | 13 | 3 | 51 | 1 | 20 |

Prehľad štátnych príslušníkov tretích krajín, ktorí vstúpili legálne na územie Schengenu a na území SR boli zistení na NP (overstayers) za obdobie I. polroka 2012

| Štátna príslušnosť | Overstayers | | |
|---------------------|-------------|---------------|-------------------------|
| | Spolu | vo vnútrozemí | na HP pri výstupe zo SR |
| Ukrajina | 124 | 26 | 98 |
| Rusko | 23 | 7 | 16 |
| Kórejská republika | 16 | 16 | - |
| Čína | 13 | 13 | - |
| Líbya | 13 | 13 | - |
| Spojené štáty | 12 | 12 | - |
| Srbsko | 10 | 10 | - |
| Bosna a Hercegovina | 5 | 5 | - |
| Vietnam | 5 | 5 | - |
| Arménsko | 4 | 3 | 1 |
| Brazília | 4 | 4 | - |
| Alžírsko | 2 | 2 | - |
| Kazachstan | 2 | - | 2 |
| Macedónsko | 2 | 2 | - |
| Mexiko | 2 | 2 | - |
| Moldavsko | 2 | 1 | 1 |
| Sýria | 2 | 2 | - |
| Albánsko | 1 | 1 | - |
| Angola | 1 | 1 | - |
| Čile | 1 | 1 | - |
| Egypt | 1 | 1 | - |
| Filipíny | 1 | 1 | - |
| Izrael | 1 | - | 1 |
| Kanada | 1 | - | 1 |
| Južná Afrika | 1 | 1 | - |
| Libanon | 1 | 1 | - |
| Maurícius | 1 | 1 | - |
| Mongolsko | 1 | 1 | - |
| Nigéria | 1 | 1 | - |
| Pakistan | 1 | 1 | - |
| Pobrežie Slonoviny | 1 | 1 | - |
| Saudská Arábia | 1 | 1 | - |
| Senegal | 1 | 1 | - |
| Turecko | 1 | 1 | - |
| Thajsko | 1 | 1 | - |
| SPOLU | 259 | 139 | 120 |

Prehľad o NP podľa realizácie jednotlivými riaditeľstvami ÚHCP za obdobie I. polroka 2012

| Štátna príslušnosť | Spolu | Z toho: | | | |
|---------------------------------|------------|-----------------|-----------------|-------------|--------------|
| | | RHCP Bratislava | RCP B. Bystrica | RHCP Prešov | RHP Sobrance |
| Ukrajina | 126 | 11 | 13 | 4 | 98 |
| Moldavsko | 32 | 3 | - | 13 | 16 |
| Rusko | 29 | 10 | 1 | 2 | 16 |
| Somálsko | 19 | 1 | - | - | 18 |
| Čína | 18 | 12 | 4 | 2 | - |
| Kórejská republika | 16 | 5 | 11 | - | - |
| Srbsko | 14 | 12 | 2 | - | - |
| Líbya | 13 | 6 | - | 7 | - |
| Spojené štáty | 12 | 5 | 5 | 2 | - |
| Vietnam | 12 | 6 | 4 | 2 | - |
| Afganistan | 11 | 8 | 1 | 1 | 1 |
| Gruzínsko | 7 | - | - | 7 | - |
| Arménsko | 6 | 2 | 1 | 2 | 1 |
| Bosna a Hercegovina | 6 | 5 | 1 | - | - |
| Eritrea | 6 | - | - | - | 6 |
| Alžírsko | 5 | 2 | 1 | 2 | - |
| Turecko | 5 | - | 1 | 4 | - |
| Bangladéš | 4 | - | - | 4 | - |
| Brazília | 4 | 4 | - | - | - |
| Macedónsko | 3 | 3 | - | - | - |
| Pakistan | 3 | 3 | - | - | - |
| Sýria | 3 | 2 | - | 1 | - |
| Bez štátnej príslušnosti | 2 | 2 | - | - | - |
| Irán | 2 | 2 | - | - | - |
| Kazachstan | 2 | 1 | - | - | 1 |
| Libanon | 2 | 1 | 1 | - | - |
| Mexiko | 2 | 1 | 1 | - | - |
| Oblasti inde nešpecif. (Kosovo) | 2 | 2 | - | - | - |
| Saudská Arábia | 2 | - | 1 | 1 | - |
| Sierra Leone | 2 | 2 | - | - | - |
| Tunisko | 2 | 2 | - | - | - |
| Albánsko | 1 | - | 1 | - | - |
| Angola | 1 | 1 | - | - | - |
| Bielorusko | 1 | - | - | - | 1 |
| Česko | 1 | 1 | - | - | - |
| Čile | 1 | - | 1 | - | - |
| Egypt | 1 | - | 1 | - | - |
| Filipíny | 1 | - | 1 | - | - |
| Chorvátsko | 1 | 1 | - | - | - |
| Izrael | 1 | 1 | - | - | - |
| Južná Afrika | 1 | 1 | - | - | - |
| Kanada | 1 | 1 | - | - | - |
| Maroko | 1 | - | 1 | - | - |
| Maurícius | 1 | - | 1 | - | - |
| Mongolsko | 1 | - | - | 1 | - |
| Nigéria | 1 | 1 | - | - | - |
| Pobrežie Slonoviny | 1 | 1 | - | - | - |
| Rumunsko | 1 | 1 | - | - | - |
| Senegal | 1 | 1 | - | - | - |
| Thajsko | 1 | 1 | - | - | - |
| SPOLU | 391 | 124 | 54 | 55 | 158 |

Prehľad o NP podľa realizácie jednotlivými riaditeľstvami ÚHCP za obdobie I. polroka 2011

| Štátna príslušnosť | Spolu | Z toho: | | | |
|----------------------|------------|-----------------|-----------------|-------------|--------------|
| | | RHCP Bratislava | RCP B. Bystrica | RHCP Prešov | RHP Sobrance |
| Ukrajina | 131 | 60 | 6 | 15 | 50 |
| Somálsko | 32 | - | - | 32 | - |
| Vietnam | 25 | 16 | 4 | 5 | - |
| Moldavsko | 21 | 2 | 1 | 15 | 3 |
| Čína | 19 | 13 | 4 | 2 | - |
| Turecko | 14 | 4 | 9 | 1 | - |
| Arménsko | 6 | 2 | - | 3 | 1 |
| Rusko | 7 | 5 | - | - | 2 |
| India | 5 | 4 | 1 | - | - |
| Irak | 5 | - | - | 5 | - |
| Macedónsko | 7 | 7 | - | - | - |
| Kórejská republika | 4 | 1 | 3 | - | - |
| Líbya | 4 | 2 | - | 2 | - |
| Alžírsko | 4 | 2 | - | 2 | - |
| Brazília | 3 | 2 | - | 1 | - |
| Gruzínsko | 2 | 2 | - | - | - |
| Irán | 3 | 2 | 1 | - | - |
| Nigéria | 3 | 3 | - | - | - |
| Pakistan | 7 | 6 | 1 | - | - |
| Pobrežie Slonoviny | 3 | - | - | 3 | - |
| Srbsko | 7 | 6 | 1 | - | - |
| Spojené štáty | 3 | - | - | 3 | - |
| Azerbajdžan | 2 | 1 | - | 1 | - |
| Benin | 2 | - | 2 | - | - |
| Egypt | 2 | 2 | - | - | - |
| Kuvajt | 2 | 1 | - | 1 | - |
| Afganistan | 1 | 1 | - | - | - |
| Bangladéš | 1 | 1 | - | - | - |
| Bulharsko | 1 | 1 | - | - | - |
| Chorvátsko | 1 | 1 | - | - | - |
| Kanada | 1 | - | - | 1 | - |
| Kazachstan | 1 | - | 1 | - | - |
| Kuba | 1 | 1 | - | - | - |
| Namíbia | 1 | - | - | 1 | - |
| Nezistená št. prísl. | 1 | - | 1 | - | - |
| Palestína | 1 | 1 | - | - | - |
| Poľsko | 1 | - | 1 | - | - |
| Rumunsko | 1 | 1 | - | - | - |
| Thajsko | 1 | 1 | - | - | - |
| SPOLU | 336 | 151 | 36 | 93 | 56 |

**Prehľad o NP podľa realizácie jednotlivými útvarmi v pôsobnosti riaditeľstiev ÚHCP
za obdobie I. polroka 2012**

RHCP Bratislava

| Štátna príslušnosť | Spolu | Z toho: | | | | | | | |
|-----------------------------|------------|------------------|-----------------------|-------------|------------------|--------------|-----------------------------------|--------------------|------------------|
| | | OC PZ Bratislava | OC PZ Dunajská Streda | OC PZ Nitra | OC PZ Nové Zámky | OC PZ Trnava | OHK PZ Bratislava Ružinov-letisko | OA PZ Gbely Adamov | MJ PZ Bratislava |
| Čína | 12 | 7 | 1 | 2 | 1 | - | - | 1 | - |
| Srbsko | 12 | 2 | 3 | 2 | 2 | 3 | - | - | - |
| Ukrajina | 11 | 10 | 1 | - | - | - | - | - | - |
| Rusko | 10 | 4 | - | - | - | 2 | 4 | - | - |
| Afganistan | 8 | 1 | 2 | - | - | 5 | - | - | - |
| Líbya | 6 | - | - | - | - | 6 | - | - | - |
| Vietnam | 6 | 3 | 1 | - | - | 2 | - | - | - |
| Bosna a Hercegovina | 5 | 4 | - | - | 1 | - | - | - | - |
| Kórejská rep. | 5 | - | - | - | 1 | 4 | - | - | - |
| Spojené štáty | 5 | 4 | - | 1 | - | - | - | - | - |
| Brazília | 4 | 1 | 1 | - | - | 2 | - | - | - |
| Macedónsko | 3 | - | - | - | 1 | 2 | - | - | - |
| Moldavsko | 3 | 3 | - | - | - | - | - | - | - |
| Pakistan | 3 | - | 1 | - | 1 | 1 | - | - | - |
| Alžírsko | 2 | 1 | - | - | 1 | - | - | - | - |
| Arménsko | 2 | 1 | - | - | - | - | - | - | 1 |
| Irán | 2 | - | - | - | - | - | 2 | - | - |
| Sierra Leone | 2 | 1 | - | - | - | - | 1 | - | - |
| Sýria | 2 | - | - | - | - | - | 1 | - | 1 |
| Tunisko | 2 | 1 | - | - | - | - | - | 1 | - |
| Bez št. prísl. | 2 | 1 | 1 | - | - | - | - | - | - |
| Oblasti inde nešp. (Kosovo) | 2 | - | - | - | - | 2 | - | - | - |
| Angola | 1 | 1 | - | - | - | - | - | - | - |
| Česko | 1 | - | - | 1 | - | - | - | - | - |
| Chorvátsko | 1 | - | - | - | - | 1 | - | - | - |
| Izrael | 1 | - | - | - | - | - | 1 | - | - |
| Južná Afrika | 1 | 1 | - | - | - | - | - | - | - |
| Kanada | 1 | - | - | - | - | - | 1 | - | - |
| Kazachstan | 1 | - | - | - | - | - | 1 | - | - |
| Libanon | 1 | - | 1 | - | - | - | - | - | - |
| Mexiko | 1 | 1 | - | - | - | - | - | - | - |
| Nigéria | 1 | 1 | - | - | - | - | - | - | - |
| Pobrežie | 1 | - | 1 | - | - | - | - | - | - |
| Rumunsko | 1 | 1 | - | - | - | - | - | - | - |
| Senegal | 1 | - | - | - | - | 1 | - | - | - |
| Somálsko | 1 | - | - | - | 1 | - | - | - | - |
| Thajsko | 1 | - | - | 1 | - | - | - | - | - |
| SPOLU | 124 | 49 | 13 | 7 | 9 | 31 | 11 | 2 | 2 |

RCP Banská Bystrica

| Štátna príslušnosť | Spolu | Z toho: | | | | |
|---------------------|-----------|------------------------|------------------------|----------------|---------------|-----------------------|
| | | OCP PZ Banská Bystrica | OCP PZ Rimavská Sobota | OCP PZ Trenčín | OCP PZ Žilina | MJ PZ Banská Bystrica |
| Ukrajina | 13 | - | - | - | 12 | 1 |
| Kórejská republika | 11 | - | - | - | 11 | - |
| Spojené štáty | 5 | - | - | 3 | 2 | - |
| Čína | 4 | - | - | 2 | 2 | - |
| Vietnam | 4 | - | - | 4 | - | - |
| Srbsko | 2 | - | - | - | 2 | - |
| Afganistan | 1 | - | - | 1 | - | - |
| Albánsko | 1 | - | - | 1 | - | - |
| Alžírsko | 1 | - | 1 | - | - | - |
| Arménsko | 1 | - | - | 1 | - | - |
| Bosna a Hercegovina | 1 | 1 | - | - | - | - |
| Čile | 1 | 1 | - | - | - | - |
| Egypt | 1 | - | - | 1 | - | - |
| Filipíny | 1 | - | - | - | 1 | - |
| Libanon | 1 | - | - | 1 | - | - |
| Maroko | 1 | - | 1 | - | - | - |
| Mexiko | 1 | - | - | 1 | - | - |
| Maurícius | 1 | - | - | - | 1 | - |
| Rusko | 1 | 1 | - | - | - | - |
| Saudská Arábia | 1 | - | - | - | 1 | - |
| Turecko | 1 | 1 | - | - | - | - |
| SPOLU | 54 | 4 | 2 | 15 | 32 | 1 |

RHCP Prešov

| Štátna príslušnosť | Spolu | Z toho: | | | | | |
|--------------------|-----------|---------------|-------------------|---------------|-----------------------|-----------------------|---------------|
| | | OCP PZ Košice | OCP PZ Michalovce | OCP PZ Prešov | OHK PZ Košice-letisko | OHK PZ Poprad-letisko | OA PZ Humenné |
| Moldavsko | 13 | - | 12 | 1 | - | - | - |
| Gruzínsko | 7 | - | 7 | - | - | - | - |
| Líbya | 7 | 7 | - | - | - | - | - |
| Bangladéš | 4 | - | 4 | - | - | - | - |
| Turecko | 4 | - | - | - | 2 | - | 2 |
| Ukrajina | 4 | 1 | 2 | 1 | - | - | - |
| Alžírsko | 2 | - | - | - | - | - | 2 |
| Arménsko | 2 | - | - | 1 | 1 | - | - |
| Čína | 2 | - | 2 | - | - | - | - |
| Rusko | 2 | 1 | 1 | - | - | - | - |
| Spojené štáty | 2 | - | 1 | 1 | - | - | - |
| Vietnam | 2 | - | - | - | 2 | - | - |
| Afganistan | 1 | - | - | - | - | - | 1 |
| Mongolsko | 1 | - | - | - | - | - | 1 |
| Saudská Arábia | 1 | - | - | 1 | - | - | - |
| Sýria | 1 | 1 | - | - | - | - | - |
| SPOLU | 55 | 10 | 29 | 5 | 5 | 0 | 6 |

RHP Sobrance

| Štátna príslušnosť | Spolu | Z toho OHK PZ: | | | | | | | | | |
|--------------------|------------|----------------|-----------|----------|-----------|-----------|----------|---------------|-------------------|----------------|------------------|
| | | Zboj | Topoľa | Ulič | Ubl'a | Podhorod' | Petrovce | Vyšné Nemecké | Maťovské Vojkovce | Veľké Slemence | Čierna nad Tisou |
| Ukrajina | 98 | - | - | - | 15 | - | - | 79 | - | - | 4 |
| Somálsko | 18 | - | 18 | - | - | - | - | - | - | - | - |
| Moldavsko | 16 | - | 3 | - | 6 | - | - | 6 | - | - | 1 |
| Rusko | 16 | - | - | - | 2 | - | - | 13 | - | - | 1 |
| Eritrea | 6 | - | 6 | - | - | - | - | - | - | - | - |
| Afganistan | 1 | - | - | - | - | - | - | - | - | - | 1 |
| Arménsko | 1 | - | - | - | 1 | - | - | - | - | - | - |
| Bielorusko | 1 | - | - | - | 1 | - | - | - | - | - | - |
| Kazachstan | 1 | - | - | - | - | - | - | 1 | - | - | - |
| SPOLU | 158 | 0 | 27 | 0 | 25 | 0 | 0 | 99 | 0 | 0 | 7 |

2.3 Maloletí bez sprievodu zadržaní pri NPŠH a NP

Maloletí bez sprievodu zadržaní pri NPŠH a NP za obdobie I. polroka 2012

| Štátna príslušnosť | Maloletí bez sprievodu zadržaní pri: | | |
|--------------------|--------------------------------------|-----------|-----------|
| | Spolu | NPŠH | NP |
| Somálsko | 78 | 66 | 12 |
| Afganistan | 14 | 6 | 8 |
| Bangladéš | 14 | 10 | 4 |
| Eritrea | 8 | 3 | 5 |
| Moldavsko | 7 | 2 | 5 |
| Vietnam | 2 | - | 2 |
| Alžírsko | 1 | - | 1 |
| Sierra Leone | 1 | - | 1 |
| SPOLU | 125 | 87 | 38 |

2.4 Žiadosti o azyl

Prehľad o všetkých podaných vyhláseniach o žiadosť o azyl za obdobie I. polroka 2012

| Štátna príslušnosť | Počet podaných vyhlásení o žiadostiach o azyl |
|--------------------------|---|
| Somálsko | 62 |
| Afganistan | 40 |
| Gruzínsko | 25 |
| Moldavsko | 19 |
| Arménsko | 16 |
| Kongo (býv. Zair) | 12 |
| Čína | 11 |
| Pakistan | 10 |
| Kongo | 8 |
| India | 7 |
| Turecko | 7 |
| Ukrajina | 6 |
| Bangladéš | 6 |
| Rusko | 6 |
| Alžírsko | 5 |
| Vietnam | 5 |
| Kamerun | 4 |
| Bez štátnej príslušnosti | 2 |
| Maroko | 2 |
| Palestína | 2 |
| Thajsko | 2 |
| Irán | 2 |
| Kuba | 2 |
| Bielorusko | 1 |
| Benin | 1 |
| Eritrea | 1 |
| Guinea | 1 |
| Chorvátsko | 1 |
| Irak | 1 |
| Kazachstan | 1 |
| Líbya | 1 |
| Mongolsko | 1 |
| Senegal | 1 |
| Sierra Leone | 1 |
| Srbsko | 1 |
| Sýria | 1 |
| Tadžikistan | 1 |
| Tunisko | 1 |
| Spolu | 276 |

Zdroj: Informačný systém migrácie a medzinárodnej ochrany (IS MIGRA)

Poznámka:

V uvedenom prehľade sú zahrnuté všetky žiadosti o azyl na území SR podané v hodnotenom období bez ohľadu na to, či sa cudzinec na území zdržiava legálne alebo nelegálne.

V prehľade je uvedená tá štátna príslušnosť žiadateľa, ktorá bola platná v čase podania si žiadosti o azyl na území SR. Táto štátna príslušnosť sa nemusí zhodovať so štátnou príslušnosťou, s ktorou žiadateľ vstupoval do konania NP a NPŠH (tzv. zmena identity).

Prehľad o počte podaných vyhláseniach o žiadost' o azyl z počtu nelegálnych migrantov zadržaných v období I. polroka 2012 pri NPŠH a na NP

| | Počet zadržaných nelegálnych migrantov | Z toho počet podaných vyhlásení o žiadostiach o azyl |
|--------------|--|--|
| NPŠH | 227 | 95 |
| NP | 391 | 62 |
| SPOLU | 618 | 157 |

Prehľad o počte podaných vyhlásení o žiadostiach o azyl z počtu nelegálnych migrantov zadržaných v období I. polroka 2011 pri NPŠH a na NP

| | Počet zadržaných nelegálnych migrantov | Z toho počet podaných vyhlásení o žiadostiach o azyl |
|--------------|--|--|
| NPŠH | 186 | 43 |
| NP | 336 | 70 |
| SPOLU | 522 | 113 |

Prehľad o počte podaných vyhláseniach o žiadost' o azyl z počtu nelegálnych migrantov zadržaných v období I. polroka 2012 pri NPŠH a na NP podľa štátnej príslušnosti

| Štátna príslušnosť | Spolu | Z toho: | |
|--------------------------|------------|-----------|-----------|
| | | NPŠH | NP |
| Somálsko | 44 | 37 | 7 |
| Afganistan | 21 | 17 | 4 |
| Moldavsko | 18 | 2 | 16 |
| Gruzínsko | 13 | 6 | 7 |
| Kongo (býv. Zair) | 12 | 12 | - |
| Kongo | 8 | 8 | - |
| Turecko | 7 | 3 | 4 |
| Čína | 6 | - | 6 |
| Pakistan | 4 | - | 4 |
| Kamerun | 4 | 4 | - |
| Alžírsko | 3 | - | 3 |
| Bangladéš | 3 | 3 | - |
| Rusko | 2 | - | 2 |
| Arménsko | 1 | - | 1 |
| Bez štátnej príslušnosti | 1 | 1 | - |
| Bielorusko | 1 | - | 1 |
| Eritrea | 1 | - | 1 |
| Guinea | 1 | 1 | - |
| Kazachstan | 1 | 1 | - |
| Líbya | 1 | - | 1 |
| Maroko | 1 | - | 1 |
| Mongolsko | 1 | - | 1 |
| Sierra Leone | 1 | - | 1 |
| Tunisko | 1 | - | 1 |
| Vietnam | 1 | - | 1 |
| Spolu | 157 | 95 | 62 |

Prehľad o počte podaných vyhláseniach o žiadosť o azyl z počtu nelegálnych migrantov zadržaných v období I. polroka 2011 pri NPŠH a na NP podľa štátnej príslušnosti

| Štátna príslušnosť | Spolu | Z toho: | |
|--------------------|------------|-----------|-----------|
| | | NPŠH | NP |
| Moldavsko | 24 | 9 | 15 |
| Somálsko | 14 | 9 | 5 |
| Rusko | 13 | 12 | 1 |
| Gruzínsko | 10 | 10 | - |
| Turecko | 9 | - | 9 |
| Vietnam | 9 | - | 9 |
| Arménsko | 6 | 1 | 5 |
| Čína | 6 | - | 6 |
| Afganistan | 4 | 2 | 2 |
| Irak | 4 | - | 4 |
| Alžírsko | 4 | - | 4 |
| Benin | 2 | - | 2 |
| Ukrajina | 2 | - | 2 |
| Azerbajdžan | 1 | - | 1 |
| Bangladéš | 1 | - | 1 |
| Irán | 1 | - | 1 |
| Namíbia | 1 | - | 1 |
| Pakistan | 1 | - | 1 |
| Pobrežie Slonoviny | 1 | - | 1 |
| Spolu | 113 | 43 | 70 |

2.5 Falšovanie a pozmeňovanie cestovných, pobytových a iných dokumentov

Počet zistených falšovaných a pozmeňovaných cestovných dokladov, víz, povolení na pobyt, priechodových pečiatok a iných dokumentov podľa miesta zistenia za obdobie I. polroka rokov: 2011 a 2012

| | | I. polrok 2011 | I. polrok 2012 |
|------------------------------|--------------------------|----------------|----------------|
| Pozemná hranica spolu | | 85 | 91 |
| Z toho: | Cez HP | 83 | 91 |
| | Mimo HP (zelená hranica) | 2 | 0 |
| Letiská spolu | | 4 | 8 |
| Z toho | Mimo-schengenské linky | 0 | 1 |
| | Vnútro-schengenské linky | 4 | 7 |
| Vnútrozemie spolu | | 20 | 28 |
| Z toho: | RHCP Bratislava | 9 | 12 |
| | RCP B. Bystrica | 2 | 4 |
| | RHCP Prešov | 1 | 12 |
| | RHP Sobrance | 8 | 0 |
| SPOLU | | 109 | 127 |

Falšovanie cestovných dokladov, víz, povolení na pobyt, priechodových pečiatok a iných dokumentov za obdobie I. polroka rokov: 2011 a 2012

| | I. polrok 2011 | I. polrok 2012 |
|----------------------|----------------|----------------|
| Pasy | 8 | 11 |
| ID karty | 15 | 10 |
| Víza | 2 | 5 |
| Povolenia na pobyt | 6 | 30 |
| Priechodové pečiatky | 75 | 53 |
| Iné dokumenty | 3 | 18 |
| Spolu | 109 | 127 |

Falšovanie cestovných dokladov, víz, povolení na pobyt, priechodových pečiatok a iných dokumentov podľa miesta zistenia za obdobie I. polroka 2012

| | | Spolu | Doklady | | | | | Priechodové pečiatky | Iné dokumenty |
|------------------------------|--------------------------|------------|-----------|-----------|----------|--------------------|-----------|----------------------|---------------|
| | | | Pasy | ID karty | Víza | Povolenia na pobyt | | | |
| Pozemná hranica spolu | | 91 | 4 | 3 | 5 | 25 | 52 | 2 | |
| Z toho: | Cez HP | 91 | 4 | 3 | 5 | 25 | 52 | 2 | |
| | Mimo HP (zelená hranica) | 0 | - | - | - | - | - | - | |
| Letiská spolu | | 8 | 4 | 3 | 0 | 1 | 0 | 0 | |
| Z toho | Mimo-schengenské linky | 1 | - | 1 | - | - | - | - | |
| | Vnútro-schengenské linky | 7 | 4 | 2 | - | 1 | - | - | |
| Vnútrozemie spolu | | 28 | 3 | 4 | 0 | 4 | 1 | 16 | |
| Z toho: | RHCP Bratislava | 12 | 2 | 3 | - | 4 | 1 | 2 | |
| | RCP B. Bystrica | 4 | 1 | 1 | - | - | - | 2 | |
| | RHCP Prešov | 12 | - | - | - | - | - | 12 | |
| SPOLU | | 127 | 11 | 10 | 5 | 30 | 53 | 18 | |

Falšovanie cestovných dokladov, víz, povolení na pobyt, priechodových pečiatok a iných dokumentov podľa miesta zistenia za obdobie I. polroka 2011

| | | Spolu | Doklady | | | | | Priechodové pečiatky | Iné dokumenty |
|------------------------------|--------------------------|------------|----------|-----------|----------|--------------------|-----------|----------------------|---------------|
| | | | Pasy | ID karty | Víza | Povolenia na pobyt | | | |
| Pozemná hranica spolu | | 85 | 1 | 3 | 2 | 4 | 75 | 0 | |
| Z toho: | Cez HP | 83 | 1 | 1 | 2 | 4 | 75 | - | |
| | Mimo HP (zelená hranica) | 2 | - | 2 | - | - | - | - | |
| Letiská spolu | | 4 | 1 | 2 | 0 | 1 | 0 | 0 | |
| Z toho | Mimo-schengenské linky | 0 | - | - | - | - | - | - | |
| | Vnútro-schengenské linky | 4 | 1 | 2 | - | 1 | - | - | |
| Vnútrozemie spolu | | 20 | 6 | 10 | 0 | 1 | 0 | 3 | |
| Z toho: | RHCP Bratislava | 9 | 5 | 2 | - | 1 | - | 1 | |
| | RCP B. Bystrica | 2 | 1 | - | - | - | - | 1 | |
| | RHCP Prešov | 1 | - | 1 | - | - | - | - | |
| | RHP Sobrance | 8 | - | 7 | - | - | - | 1 | |
| SPOLU | | 109 | 8 | 15 | 2 | 6 | 75 | 3 | |

Spôsoby falšovania a pozmeňovania cestovných dokladov (pasy a ID karty) podľa miesta zistenia a dôvodov za obdobie I. polroka 2012

| | Spolu | Z toho: | | | | | | |
|------------------------------|-----------|----------|-----------|----------|----------|----------|----------|----------|
| | | A | B | C | D | E | F | G |
| Pozemná hranica spolu | 7 | 0 | 6 | 0 | 0 | 0 | 1 | 0 |
| Z toho: | | | | | | | | |
| Cez HP | 7 | - | 6 | - | - | - | 1 | - |
| Mimo HP (zelená hranica) | 0 | - | - | - | - | - | - | - |
| Letiská spolu | 7 | 1 | 4 | 0 | 0 | 2 | 0 | 0 |
| Z toho: | | | | | | | | |
| Mimo- schengenské linky | 1 | - | - | - | - | 1 | - | - |
| Vnútro - schengenské linky | 6 | 1 | 4 | - | - | 1 | - | - |
| Vnútrozemie spolu | 7 | 1 | 1 | 0 | 0 | 3 | 2 | 0 |
| Z toho: | | | | | | | | |
| RHCP Bratislava | 5 | - | - | - | - | 3 | 2 | - |
| RCP B. Bystrica | 2 | 1 | 1 | - | - | - | - | - |
| RHCP Prešov | 0 | - | - | - | - | - | - | - |
| SPOLU | 21 | 2 | 11 | 0 | 0 | 5 | 3 | 0 |

Spôsoby falšovania a pozmeňovania cestovných dokladov (pasy a ID karty) podľa miesta zistenia a dôvodov za obdobie I. polroka 2011

| | Spolu | Z toho: | | | | | | |
|------------------------------|-----------|----------|----------|----------|----------|----------|-----------|----------|
| | | A | B | C | D | E | F | G |
| Pozemná hranica spolu | 4 | 0 | 1 | 0 | 0 | 0 | 3 | 0 |
| Z toho: | | | | | | | | |
| Cez HP | 2 | - | 1 | - | - | - | 1 | - |
| Mimo HP (zelená hranica) | 2 | - | - | - | - | - | 2 | - |
| Letiská spolu | 3 | 0 | 0 | 0 | 0 | 2 | 0 | 1 |
| Z toho: | | | | | | | | |
| Mimo- schengenské linky | 0 | - | - | - | - | - | - | - |
| Vnútro - schengenské linky | 3 | - | - | - | - | 2 | - | 1 |
| Vnútrozemie spolu | 16 | 1 | 0 | 2 | 0 | 0 | 9 | 4 |
| Z toho: | | | | | | | | |
| RHCP Bratislava | 7 | 1 | - | 1 | - | - | 1 | 4 |
| RCP B. Bystrica | 1 | - | - | 1 | - | - | - | - |
| RHCP Prešov | 1 | - | - | - | - | - | 1 | - |
| RHP Sobrance | 7 | - | - | - | - | - | 7 | - |
| SPOLU | 23 | 1 | 1 | 2 | 0 | 2 | 12 | 5 |

- A. výmena fotografie,
- B. prepisovanie údajov v cestovnom doklade, dopísanie údajov do cestovného dokladu,
- C. výmena strán v cestovnom doklade,
- D. pravý cestovný doklad /krádež čistopisu/ vystavený neoprávnenou osobou,
- E. zneužitie pravého cestovného dokladu inou osobou /cesta na cudzí cestovný doklad v ktorom nebola vykonaná žiadna zmena/,
- F. falošný cestovný doklad,
- G. pravý cestovný doklad vydaný oprávneným útvarom, ale inej osobe, než údaje ktorej sú v CD (napr. v dôsledku korupcie alebo predloženia nesprávnych podkladových dokumentov potrebných na vydanie CD)

Falšovanie cestovných dokladov, víz, povolení na pobyt, priechodových pečiatok a iných dokumentov podľa štátnej príslušnosti osoby za obdobie I. polroka 2012

| | Osoby | | Štát pôvodu dokladu* | Počet falošných dokladov: | | | | | |
|------------------------|--------------------|---------------|----------------------|---------------------------|----------|-----------|--------------------|----------------------|---------------|
| | Štátna príslušnosť | Počet | | Pasy | ID karty | Víza | Povolenia na pobyt | Priechodové pečiatky | Iné dokumenty |
| Pozemná hranica | Kongo (býv. Zair) | 6 | Francúzsko | - | - | - | 6 | - | - |
| | Kongo (býv. Zair) | 4 | Belgicko | - | - | - | 4 | - | - |
| | Kamerun | 2 | Belgicko | - | - | - | 2 | - | - |
| | Ukrajina | 15 | Poľsko | - | - | - | - | 42 | - |
| | Ukrajina | 1 | Nemecko | - | - | - | - | 1 | - |
| | Ukrajina | 1 | Poľsko | - | - | - | - | 3 | - |
| | | | Slovensko | - | - | - | - | 1 | - |
| | Kongo (býv. Zair) | 1 | Nemecko | - | - | - | 1 | - | - |
| | Kamerun | 1 | Francúzsko | - | - | - | 1 | - | - |
| | Ukrajina | 3 | Slovensko | - | - | - | - | 5 | - |
| | Turecko | 1 | Nemecko | - | - | - | 1 | - | - |
| | Guinea | 1 | Francúzsko | - | - | - | 1 | - | - |
| | Kongo | 1 | Francúzsko | - | - | - | 1 | - | - |
| | | | Kongo | 1 | - | - | - | - | - |
| | Kongo | 1 | Taliansko | - | - | - | 1 | - | - |
| | Kongo | 1 | Švédsko | - | - | - | 1 | - | - |
| | Kongo | 1 | Taliansko | - | 1 | - | 1 | - | - |
| | Kongo | 3 | Francúzsko | - | - | - | 3 | - | - |
| | Rusko | 2 | Bulharsko | 2 | 2 | - | - | - | 2 |
| | Kamerun | 1 | Kamerun | 1 | - | - | - | - | - |
| Francúzsko | | | - | - | - | 1 | - | - | |
| Kongo | 1 | Francúzsko | - | - | - | 1 | - | - | |
| | | Egypt | - | - | 3 | - | - | - | |
| | | Thajsko | - | - | 2 | - | - | - | |
| Spolu | 47 | --- | 4 | 3 | 5 | 25 | 52 | 2 | |
| Letiská | Nigéria | 1 | Rakúsko | - | 1 | - | - | - | - |
| | Sýria | 1 | Taliansko | 1 | - | - | - | - | - |
| | Nigéria | 1 | Nigéria | 1 | - | - | - | - | - |
| | | | Rakúsko | - | - | - | 1 | - | - |
| Irán | 2 | Bulharsko | 2 | 2 | - | - | - | - | |
| Spolu | 5 | --- | 4 | 3 | 0 | 1 | 0 | 0 | |
| Vnútrozemie | Čína | 1 | Grécko | - | - | - | 1 | - | - |
| | Vietnam | 1 | Vietnam | 1 | - | - | - | - | - |
| | | | Slovensko | - | - | - | 1 | - | - |
| | Brazília | 1 | Česko | - | - | - | 1 | - | - |
| | Čína | 2 | Slovensko | - | 2 | - | - | - | - |
| | Čína | 1 | Slovensko | - | - | - | - | - | 1 |
| | Rusko | 1 | Rusko | - | - | - | - | - | 1 |
| | --- | - | Španielsko | - | 1 | - | - | - | - |
| | Čína | 1 | Čína | 1 | - | - | - | - | - |
| | | | Slovensko | - | - | - | 1 | - | - |
| | | | Maďarsko | - | - | - | - | 1 | - |
| Slovensko | --- | Spojené štáty | - | - | - | - | - | 2 | |
| Čína | 1 | Bulharsko | 1 | 1 | - | - | - | - | |
| Čína | --- | Čína | - | - | - | - | - | 12 | |
| Spolu | 9 | --- | 3 | 4 | 0 | 4 | 1 | 16 | |
| SPOLU | 61 | --- | 11 | 10 | 5 | 30 | 53 | 18 | |

* Štát pôvodu dokladu - uvádza sa štát, ktorého doklady (cestovné doklady, víza, povolenia na pobyt, priechodové pečiatky) boli sfaľované, t.j. napr. v prípade pozmeneného víza sa uvádza štát, ktorý vízum vydal.

2.6 Odopretie vstupu

Odopretie a zamietnutie vstupu na vonkajšej hranici podľa dôvodov odopretia vstupu za obdobie I. polroka rokov: 2011 a 2012

| Dôvody odopretia vstupu | I. polrok 2011 | | | I. polrok 2012 | | |
|-------------------------|----------------|-----------------|----------|----------------|-----------------|----------|
| | Spolu | Z toho: | | Spolu | Z toho: | |
| | | Pozemná hranica | Letiská | | Pozemná hranica | Letiská |
| A | 23 | 23 | - | 7 | 6 | 1 |
| B | 4 | 4 | - | 13 | 13 | - |
| C | 80 | 79 | 1 | 92 | 91 | 1 |
| D | 4 | 4 | - | 0 | - | - |
| E | 77 | 77 | - | 53 | 51 | 2 |
| F | 18 | 18 | - | 10 | 10 | - |
| G | 33 | 33 | - | 20 | 20 | - |
| H1 | 19 | 17 | 2 | 20 | 20 | - |
| H2 | 0 | - | - | 2 | 2 | - |
| I | 0 | - | - | 0 | - | - |
| Zamietnutie vstupu* | 0 | - | - | 0 | - | - |
| Spolu | 258 | 255 | 3 | 217 | 213 | 4 |

* § 11 zákona č. 404/2011 Z. z. o pobyte cudzincov

Dôvody v zmysle Nariadenia Európskeho parlamentu a Rady (ES) č. 562/2006, ktorým sa ustanovuje Kódex schengenských hraníc:

- A - nemá platný cestovný doklad (cestovné doklady)
- B - má falošný / pozmenený / sfalšovaný cestovný doklad
- C - nemá platné vízum alebo povolenie na pobyt
- D - má falošné / pozmenené / sfalšované vízum alebo povolenie na pobyt
- E - nemá príslušné dokumenty na zdôvodnenie účelu a podmienok pobytu
- F - dĺžka jeho pobytu na území členských štátov EU počas obdobia 6 mesiacov už dosiahla 3 mesiace
- G - nemá dostatok prostriedkov na živobytie na obdobie a formu pobytu alebo prostriedkov na návrat do krajiny pôvodu, alebo na tranzit
- H1 - je osobou, na ktorú bolo vydané upozornenie na účely odopretia vstupu v SIS
- H2 - je osobou, na ktorú bolo vydané upozornenie na účely odopretia vstupu vo vnútroštátnej evidencii
- I - považuje sa za hrozbu pre verejný poriadok, vnútornú bezpečnosť, verejné zdravie alebo medzinárodné vzťahy jedného alebo viacerých členských štátov EU

Odopretie vstupu a zamietnutie vstupu za obdobie I. polroka 2012

| | | Dôvody | | | | | | | | | | | Zamietnutie vstupu |
|-----------------|-------------------|------------|------------------|-----------|-----------|-----------|-----------|-----------|-----------|-----------|----------|----------|--------------------|
| | | Spolu | Odopretie vstupu | | | | | | | | | | |
| | | | A | B | C | D | E | F | G | H1 | H2 | I | |
| POZEMNÁ HRANICA | Ukrajina | 195 | 4 | 13 | 84 | - | 47 | 10 | 20 | 15 | 2 | - | - |
| | Guinea | 4 | - | - | - | - | 4 | - | - | - | - | - | - |
| | Rusko | 4 | - | - | 2 | - | - | - | - | 2 | - | - | - |
| | Moldavsko | 3 | - | - | 3 | - | - | - | - | - | - | - | - |
| | Uzbekistan | 2 | - | - | 2 | - | - | - | - | - | - | - | - |
| | Gruzínsko | 1 | 1 | - | - | - | - | - | - | - | - | - | - |
| | Izrael | 1 | 1 | - | - | - | - | - | - | - | - | - | - |
| | Spojené štáty | 1 | - | - | - | - | - | - | - | 1 | - | - | - |
| | Srbsko | 1 | - | - | - | - | - | - | - | 1 | - | - | - |
| | Turecko | 1 | - | - | - | - | - | - | - | 1 | - | - | - |
| | SPOLU | 213 | 6 | 13 | 91 | 0 | 51 | 10 | 20 | 20 | 2 | 0 | 0 |
| LETISKÁ | Kongo (býv. Zair) | 1 | - | - | - | - | 1 | - | - | - | - | - | - |
| | India | 1 | - | - | 1 | - | - | - | - | - | - | - | - |
| | Nigéria | 1 | 1 | - | - | - | - | - | - | - | - | - | - |
| | Rusko | 1 | - | - | - | - | 1 | - | - | - | - | - | - |
| | SPOLU | 4 | 1 | 0 | 1 | 0 | 2 | 0 | 0 | 0 | 0 | 0 | 0 |
| SPOLU | 217 | 7 | 13 | 92 | 0 | 53 | 10 | 20 | 20 | 2 | 0 | 0 | |

Odopretie vstupu za obdobie I. polroka 2011

| | | Dôvody odopretia vstupu | | | | | | | | | | |
|-----------------|--------------|-------------------------|-----------|-----------|-----------|-----------|-----------|-----------|-----------|-----------|----------|----------|
| | | Spolu | Z toho: | | | | | | | | | |
| | | | A | B | C | D | E | F | G | H1 | H2 | I |
| POZEMNÁ HRANICA | Ukrajina | 244 | 23 | 4 | 73 | 2 | 77 | 18 | 33 | 14 | - | - |
| | Rusko | 5 | - | - | 4 | - | - | - | - | 1 | - | - |
| | Angola | 1 | - | - | - | 1 | - | - | - | - | - | - |
| | Arménsko | 1 | - | - | - | 1 | - | - | - | - | - | - |
| | Bielorusko | 1 | - | - | - | - | - | - | - | 1 | - | - |
| | Gruzínsko | 1 | - | - | 1 | - | - | - | - | - | - | - |
| | Srbsko | 1 | - | - | - | - | - | - | - | 1 | - | - |
| | Turecko | 1 | - | - | 1 | - | - | - | - | - | - | - |
| | SPOLU | 255 | 23 | 4 | 79 | 4 | 77 | 18 | 33 | 17 | 0 | 0 |
| LETISKÁ | India | 1 | - | - | - | - | - | - | - | 1 | - | - |
| | Jamajka | 1 | - | - | 1 | - | - | - | - | - | - | - |
| | Nigéria | 1 | - | - | - | - | - | - | - | 1 | - | - |
| | SPOLU | 3 | 0 | 0 | 1 | 0 | 0 | 0 | 0 | 2 | 0 | 0 |
| SPOLU | 258 | 23 | 4 | 80 | 4 | 77 | 18 | 33 | 19 | 0 | 0 | |

Odopretie vstupu podľa hraničného priechodu štátnym príslušníkom tretích krajín na pozemnej hranici za obdobie I. polroka 2012

| | | Dôvody odopretia vstupu | | | | | | | | | | |
|-------------------------|---------------|-------------------------|----------|-----------|-----------|----------|-----------|-----------|-----------|-----------|----------|----------|
| | | Spolu | Z toho: | | | | | | | | | |
| | | | A | B | C | D | E | F | G | H1 | H2 | I |
| Ubl'a | | 34 | - | - | 12 | - | 16 | 2 | 4 | - | - | - |
| Z toho: | Ukrajina | 33 | - | - | 11 | - | 16 | 2 | 4 | - | - | - |
| | Uzbekistan | 1 | - | - | 1 | - | - | - | - | - | - | - |
| Vyšné Nemecké | | 165 | 4 | 13 | 77 | - | 32 | 8 | 11 | 18 | 2 | - |
| Z toho: | Ukrajina | 153 | 3 | 13 | 72 | - | 30 | 8 | 11 | 14 | 2 | - |
| | Rusko | 4 | - | - | 2 | - | - | - | - | 2 | - | - |
| | Moldavsko | 3 | - | - | 3 | - | - | - | - | - | - | - |
| | Guinea | 2 | - | - | - | - | 2 | - | - | - | - | - |
| | Gruzínsko | 1 | 1 | - | - | - | - | - | - | - | - | - |
| | Srbsko | 1 | - | - | - | - | - | - | - | 1 | - | - |
| | Turecko | 1 | - | - | - | - | - | - | - | 1 | - | - |
| Veľké Slemence | | 10 | 2 | - | 1 | - | 1 | - | 5 | 1 | - | - |
| Z toho: | Ukrajina | 9 | 1 | - | 1 | - | 1 | - | 5 | 1 | - | - |
| | Izrael | 1 | 1 | - | - | - | - | - | - | - | - | - |
| Čierna nad Tisou | | 4 | - | - | 1 | - | 2 | - | - | 1 | - | - |
| Z toho: | Guinea | 2 | - | - | - | - | 2 | - | - | - | - | - |
| | Spojené štáty | 1 | - | - | - | - | - | - | - | 1 | - | - |
| | Uzbekistan | 1 | - | - | 1 | - | - | - | - | - | - | - |
| SPOLU | | 213 | 6 | 13 | 91 | 0 | 51 | 10 | 20 | 20 | 2 | 0 |

Odopretie vstupu podľa hraničného priechodu štátnym príslušníkom tretích krajín na pozemnej hranici za obdobie I. polroka 2011

| | | Dôvody odopretia vstupu | | | | | | | | | | |
|-------------------------|------------|-------------------------|-----------|----------|-----------|----------|-----------|-----------|-----------|-----------|----------|----------|
| | | Spolu | Z toho: | | | | | | | | | |
| | | | A | B | C | D | E | F | G | H1 | H2 | I |
| Ubl'a | | 46 | 4 | - | 7 | - | 17 | 6 | 8 | 4 | - | - |
| Z toho: | Ukrajina | 46 | 4 | - | 7 | - | 17 | 6 | 8 | 4 | - | - |
| Vyšné Nemecké | | 187 | 19 | 4 | 70 | 2 | 47 | 11 | 22 | 12 | - | - |
| Z toho: | Ukrajina | 180 | 19 | 4 | 65 | 2 | 47 | 11 | 22 | 10 | - | - |
| | Rusko | 4 | - | - | 4 | - | - | - | - | - | - | - |
| | Bielorusko | 1 | - | - | - | - | - | - | - | 1 | - | - |
| | Srbsko | 1 | - | - | - | - | - | - | - | 1 | - | - |
| | Turecko | 1 | - | - | 1 | - | - | - | - | - | - | - |
| Veľké Slemence | | 17 | - | - | 1 | - | 12 | 1 | 3 | - | - | - |
| Z toho: | Ukrajina | 17 | - | - | 1 | - | 12 | 1 | 3 | - | - | - |
| Čierna nad Tisou | | 5 | - | - | 1 | 2 | 1 | - | - | 1 | - | - |
| Z toho: | Angola | 1 | - | - | - | 1 | - | - | - | - | - | - |
| | Arménsko | 1 | - | - | - | 1 | - | - | - | - | - | - |
| | Gruzínsko | 1 | - | - | 1 | - | - | - | - | - | - | - |
| | Rusko | 1 | - | - | - | - | - | - | - | 1 | - | - |
| | Ukrajina | 1 | - | - | - | - | 1 | - | - | - | - | - |
| SPOLU | | 255 | 23 | 4 | 79 | 4 | 77 | 18 | 33 | 17 | 0 | 0 |

Odopretie vstupu podľa hraničného priechodu štátnym príslušníkom tretích krajín na letiskách za obdobie I. polroka 2012

| | | Dôvody odopretia vstupu | | | | | | | | | | |
|---------------------------|-------------------|-------------------------|----------|----------|----------|----------|----------|----------|----------|----------|----------|----------|
| | | Spolu | Z toho: | | | | | | | | | |
| | | | A | B | C | D | E | F | G | H1 | H2 | I |
| letisko Bratislava | | 4 | 1 | - | 1 | - | 2 | - | - | - | - | - |
| Z toho: | Kongo (býv. Zair) | 1 | - | - | - | - | 1 | - | - | - | - | - |
| | India | 1 | - | - | 1 | - | - | - | - | - | - | - |
| | Nigéria | 1 | 1 | - | - | - | - | - | - | - | - | - |
| | Rusko | 1 | - | - | - | - | 1 | - | - | - | - | - |
| letisko Poprad | | 0 | - | - | - | - | - | - | - | - | - | - |
| letisko Košice | | 0 | - | - | - | - | - | - | - | - | - | - |
| malé letiská | | 0 | - | - | - | - | - | - | - | - | - | - |
| SPOLU | | 4 | 1 | 0 | 1 | 0 | 2 | 0 | 0 | 0 | 0 | 0 |

Odopretie vstupu podľa hraničného priechodu štátnym príslušníkom tretích krajín na letiskách za obdobie I. polroka 2011

| | | Dôvody odopretia vstupu | | | | | | | | | | |
|---------------------------|---------|-------------------------|----------|----------|----------|----------|----------|----------|----------|----------|----------|----------|
| | | Spolu | Z toho: | | | | | | | | | |
| | | | A | B | C | D | E | F | G | H1 | H2 | I |
| letisko Bratislava | | 3 | - | - | 1 | - | - | - | - | 2 | - | - |
| Z toho: | India | 1 | - | - | - | - | - | - | - | 1 | - | - |
| | Jamajka | 1 | - | - | 1 | - | - | - | - | - | - | - |
| | Nigéria | 1 | - | - | - | - | - | - | - | 1 | - | - |
| letisko Poprad | | 0 | - | - | - | - | - | - | - | - | - | - |
| letisko Košice | | 0 | - | - | - | - | - | - | - | - | - | - |
| malé letiská | | 0 | - | - | - | - | - | - | - | - | - | - |
| SPOLU | | 3 | 0 | 0 | 1 | 0 | 0 | 0 | 0 | 2 | 0 | 0 |

Zamietnutie vstupu občanom Únie a rodinným príslušníkom občanov Únie za obdobie I. polroka 2012

| | | § 11 zákona č. 404/2011 Z. z. o pobyte cudzincov |
|-----------------|-------|--|
| POZEMNÁ HRANICA | --- | - |
| | SPOLU | 0 |
| LETISKÁ | --- | - |
| | SPOLU | 0 |
| SPOLU | | 0 |

2.7 Nelegálna migrácia formou prevádzachstva

2.7.1 Prevádzachstvo

Realizované prípady prevádzachstva za obdobie I. polroka rokov: 2011 a 2012

| | I. polrok 2011 | I. polrok 2012 |
|--|----------------|----------------|
| Počet podnetov (dokumentované prípady prevádzachstva) | 25 | 28 |
| Podnety so vzneseným obvinením (prípady prevádzachstva, v ktorých bolo vznesené obvinenie) | 21 | 21 |
| Počet podozrivých prevádzachčov (zistených prevádzachčov) | 73 | 78 |
| Prevádzachči so vzneseným obvinením (ktorým bolo vznesené obvinenie) | 58 | 52 |
| Prevedení migranti | 637 | 350 |
| Zadržaní migranti | 134 | 14 |
| Počet skutkov | 108 | 67 |

Podnety podané NJBPNM pre zločin prevádzachstva podľa štátnej hranice SR za obdobie I. polroka 2012

| | Počet podaných podnetov | Počet prevádzachčov | Počet obvinených prevádzachčov | Počet prevedených migrantov s prevádzachčom | Počet zadržaných migrantov s prevádzachčom |
|------------------------------------|-------------------------|---------------------|--------------------------------|---|--|
| Vonkajšia hranica spolu | 5 | 20 | 3 | 62 | 4 |
| Z toho: | | | | | |
| pozemná hranica | 5 | 20 | 3 | 62 | 4 |
| letiská (mimo-schengenské linky) | - | - | - | - | - |
| Vnútrohá hranica spolu | 4 | 11 | 9 | 118 | 3 |
| Z toho: | | | | | |
| štátna hranica s Rakúskom | 2 | 2 | 2 | 115 | 3 |
| štátna hranica s Maďarskom | 1 | 2 | - | 3 | - |
| štátna hranica s Českom | - | - | - | - | - |
| štátna hranica s Poľskom | 1 | 7 | 7 | 0 | 0 |
| letiská (vnútro-schengenské linky) | - | - | - | - | - |
| Vnútrozemie | 19 | 47 | 40 | 170 | 7 |
| Spolu | 28 | 78 | 52 | 350 | 14 |

Štátna príslušnosť prevádzачov a migrantov za obdobie I. polroka 2012

| Prevádzачi | | Migranti | | |
|--------------------|-----------|--------------------|------------|-----------------|
| Štátna príslušnosť | Počet | Štátna príslušnosť | Prevedení | Z toho zadržaní |
| Afganistan | 1 | Afganistan | 22 | - |
| Čína | 3 | Čína | 43 | 1 |
| Moldavsko | 1 | India | 2 | 2 |
| Nezistené | 26 | Moldavsko | 112 | - |
| Pakistan | 1 | Pakistan | 1 | 1 |
| Slovensko | 34 | Somálsko | 23 | 2 |
| Srbsko | 1 | Ukrajina | 125 | 4 |
| Ukrajina | 6 | Vietnam | 7 | 4 |
| Vietnam | 5 | Nezistené | 15 | - |
| Spolu | 78 | Spolu | 350 | 14 |

2.7.2 Realizácia organizovaných a zločineckých skupín

Organizované a zločinecké skupiny v dokumentovaných prípadoch NJBPNM za obdobie I. polroka 2012

| Skupina | Celkový počet podnetov | Počet obvinení v podnetoch | Celkom prevádzачov | Vznesené obvinenie prevádzачom |
|--|------------------------|----------------------------|--------------------|--------------------------------|
| Organizovaná | 10 | 7 | 46 | 25 |
| Zločinecká | 1 | 1 | 1 | 1 |
| ITČ organizovaná (skrátene dane a poistného) | - | - | - | - |

Nelegálna migrácia formou prevádzачstva podľa trestných činov za obdobie I. polroka 2012

| NJBPNM | Počet podnetov celkom | Počet podnetov v obvinení | Počet obvinených osôb |
|--|-----------------------|---------------------------|-----------------------|
| Prevádzачstvo - organiz. skupina (§ 355/2a, 3d, § 138 i), § 171/2a, § 356 Trestného zákona | 10 | 7 | 25 |
| Prevádzачstvo - spolupáchatelstvo (§ 355/1, 2a Trestného zákona) | 4 | 3 | 4 |
| Prevádzачstvo - nelegálna práca (§ 356 Trestného zákona) | 7 | 4 | 4 |
| Prevádzачstvo - účelové manželstvá (§ 356 Trestného zákona) | 6 | 6 | 18 |
| Prevádzачstvo – zločinecká skupina (§ 296 Trestného zákona) | 1 | 1 | 1 |
| SPOLU | 28 | 21 | 52 |

Údaje o nelegálnej migrácii formou prevádzачstva poskytnuté NJBPNM ÚHCP

2.8 Návratová politika a prijaté osoby na územie SR

2.8.1 Readmisia

Prehľad o odovzdaných a prijatých osobách podľa readmisných dohôd za obdobie I. polroka rokov: 2011 a 2012

| Readmisná dohoda so štátom: | I. polrok 2011 | | I. polrok 2012 | |
|-----------------------------|-------------------------|-----------------------|-------------------------|-----------------------|
| | Odovzdané osoby (zo SR) | Prijaté osoby (do SR) | Odovzdané osoby (zo SR) | Prijaté osoby (do SR) |
| Ukrajina | 79 | 2 | 25 | 1 |
| Rakúsko | 1 | - | - | - |
| Maďarsko | 6 | 3 | 2 | 2 |
| Česko | - | 11 | 3 | 12 |
| Poľsko | 1 | - | - | - |
| Nemecko | - | 1 | 1 | - |
| Rusko | 1 | - | - | - |
| Spolu | 88 | 17 | 31 | 15 |

Poznámka:

ide o odovzdané a prijaté osoby podľa readmisných dohôd v hodnotenom období bez ohľadu na to, v akom období boli osoby zadržané v rámci nelegálnej migrácie útvarom PZ SR alebo útvarom iného štátu.

Prehľad o odovzdaných osobách z územia SR podľa readmisných dohôd týkajúcich sa nelegálnej migrácie za obdobie I. polroka 2012

| Štátna príslušnosť | Spolu | Z toho: | | | | | |
|--------------------------|-----------|-----------|----------|----------|----------|----------|----------|
| | | Ukrajina | Rakúsko | Maďarsko | Česko | Poľsko | Nemecko |
| Moldavsko | 17 | 17 | - | - | - | - | - |
| Gruzínsko | 3 | 3 | - | - | - | - | - |
| Arménsko | 2 | 2 | - | - | - | - | - |
| Turecko | 2 | 1 | - | - | - | - | 1 |
| Afganistan | 1 | 1 | - | - | - | - | - |
| Alžírsko | 1 | - | - | - | 1 | - | - |
| Pobrežie Slonoviny | 1 | - | - | 1 | - | - | - |
| Bez štátnej príslušnosti | 1 | - | - | - | 1 | - | - |
| Srbsko | 1 | - | - | 1 | - | - | - |
| Bosna a Hercegovina | 1 | - | - | - | 1 | - | - |
| Ukrajina | 1 | 1 | - | - | - | - | - |
| Spolu | 31 | 25 | 0 | 2 | 3 | 0 | 1 |

Prehľad o odovzdaných osobách z územia SR podľa readmisnej dohody medzi vládou Slovenskej republiky a vládou Ukrajiny za obdobie I. polroka rokov: 2011 a 2012

| Štátna príslušnosť | I. polrok 2011 |
|--------------------|----------------|
| Somálsko | 27 |
| Moldavsko | 23 |
| Rusko | 12 |
| Afganistan | 10 |
| Ukrajina | 4 |
| Gruzínsko | 3 |
| Spolu | 79 |

| Štátna príslušnosť | I. polrok 2012 |
|--------------------|----------------|
| Moldavsko | 17 |
| Gruzínsko | 3 |
| Arménsko | 2 |
| Turecko | 1 |
| Afganistan | 1 |
| Ukrajina | 1 |
| Spolu | 25 |

Prehľad o prijatých osobách na územie SR podľa readmisných dohôd týkajúcich sa nelegálnej migrácie za obdobie I. polroka 2012

| Štátna príslušnosť | Spolu | Z toho: | | | | |
|--------------------------------|-----------|----------|----------|----------|-----------|----------|
| | | Ukrajina | Rakúsko | Maďarsko | Česko | Poľsko |
| Afganistan | 5 | - | - | - | 5 | - |
| Oblasti inde nešp. (Kosovo) | 2 | - | - | - | 2 | - |
| Srbsko | 2 | - | - | - | 2 | - |
| Bez štátnej príslušnosti | 1 | - | - | 1 | - | - |
| Bosna a Hercegovina | 1 | - | - | 1 | - | - |
| Macedónsko | 1 | - | - | - | 1 | - |
| Moldavsko | 1 | 1 | - | - | - | - |
| Pakistan | 1 | - | - | - | 1 | - |
| Vietnam | 1 | - | - | - | 1 | - |
| Spolu | 15 | 1 | 0 | 2 | 12 | 0 |

2.8.2 Dobrovoľné návraty

Prehľad zrealizovaných dobrovoľných návratov podľa krajiny návratu a projektov za obdobie I. polroka 2012

| Krajina návratu | Spolu | Z toho: | | | | |
|--------------------------------|-----------|-------------|-------------|-------------|-------------|-------------|
| | | Projekt „A“ | Projekt „B“ | Projekt „C“ | Projekt „D“ | Projekt „E“ |
| Moldavsko | 6 | - | - | - | - | 6 |
| Oblasti inde nešp. (Kosovo) | 2 | - | - | - | - | 2 |
| Rusko | 2 | - | - | - | - | 2 |
| Vietnam | 2 | - | - | - | - | 2 |
| Arménsko | 1 | - | - | - | - | 1 |
| Čína | 1 | - | - | - | - | 1 |
| Macedónsko | 1 | - | - | - | - | 1 |
| Pakistan | 1 | - | - | - | - | 1 |
| Srbsko | 1 | - | - | - | - | 1 |
| Turecko | 1 | - | - | - | - | 1 |
| Spolu | 18 | 0 | 0 | 0 | 0 | 18 |

Údaje poskytnuté z Medzinárodnej organizácie pre migráciu IOM

Poznámka:

Dobrovoľné návraty - zahŕňajú návraty cudzincov z ÚPZC, z azylových zariadení MÚ MV SR a nelegálnych migrantov žijúcich na území SR mimo zariadení MV SR.

Projekt „A“ - Zvyšovanie mechanizmov a harmonizácia štandardov v oblasti dobrovoľných návratov nelegálnych migrantov v členských štátoch EU v strednej Európe.

Projekt „B“ - Pomoc pri návrate a reintegrácii neúspešných žiadateľov o azyl a nelegálnych migrantov zo Slovenskej republiky do krajiny pôvodu a Pomoc pri návrate a reintegrácii neúspešných žiadateľov o azyl a nelegálnych migrantov zo Slovenskej republiky do krajiny pôvodu II (1.4.2010 – 28.2.2011).

Projekt „C“ - Dohoda o spolupráci medzi Medzinárodnou organizáciou pre migráciu a Ministerstvom vnútra Slovenskej republiky o pomoci pri návrate neúspešných žiadateľov o azyl a nelegálnych migrantov do krajiny pôvodu.

Projekt „D“ - Pomoc pri návrate a reintegrácii neúspešných žiadateľov o azyl a nelegálnych migrantov zo Slovenskej republiky do krajiny pôvodu a Pomoc pri návrate a reintegrácii neúspešných žiadateľov o azyl a nelegálnych migrantov zo Slovenskej republiky do krajiny pôvodu.

Projekt „E“ - Pomoc pri návrate a reintegrácii neúspešných žiadateľov o azyl a nelegálnych migrantov zo Slovenskej republiky do krajiny pôvodu a Pomoc pri návrate a reintegrácii neúspešných žiadateľov o azyl a nelegálnych migrantov zo Slovenskej republiky do krajiny pôvodu III (od 1.3.2011 – 14.2.2013).

2.8.3 Dublinské transfery

Prehľad uskutočnených transferov podľa Nariadenia Rady (ES) č. 343/2003 (Dublinské nariadenie) podľa krajín za obdobie I. polroka 2012

| Krajina | Spolu | Z toho: | |
|--------------------|-----------|-----------------------------|----------------------------|
| | | Odovzdané osoby z územia SR | Prijaté osoby na územie SR |
| Rakúsko | 28 | - | 28 |
| Nemecko | 17 | - | 17 |
| Švajčiarsko | 12 | - | 12 |
| Spojené kráľovstvo | 6 | - | 6 |
| Česko | 5 | 1 | 4 |
| Belgicko | 2 | - | 2 |
| Fínsko | 2 | - | 2 |
| Francúzsko | 2 | 1 | 1 |
| Maďarsko | 2 | - | 2 |
| Poľsko | 2 | 2 | - |
| Taliansko | 2 | 2 | - |
| Luxembursko | 1 | - | 1 |
| Holandsko | 1 | - | 1 |
| Nórsko | 1 | - | 1 |
| Spolu | 83 | 6 | 77 |

Zdroj: Informačný systém migrácie a medzinárodnej ochrany (IS MIGRA)

Poznámka:

ide o odovzdané a prijaté osoby podľa Dublinského nariadenia v hodnotenom období bez ohľadu na to, v akom období boli osoby zadržané v rámci nelegálnej migrácie útvarom PZ SR alebo útvarom iného štátu.

Uskutočnený transfer podľa Dublinského nariadenia - ak SR odovzdá (vráti) štátneho príslušníka tretej krajiny inému členskému štátu, ktorý je kompetentný rozhodovať v azylovom konaní, alebo SR prijme štátneho príslušníka tretej krajiny z iného členského štátu, lebo je kompetentná rozhodovať v azylovom konaní.

Prehľad uskutočnených transferov podľa Nariadenia Rady (ES) č. 343/2003 (Dublinské nariadenie) podľa štátnej príslušnosti za obdobie I. polroka 2012

| Štátna príslušnosť | Spolu | Z toho: | |
|--------------------|-----------|----------------------------|----------------------------|
| | | Odozvané osoby z územia SR | Prijaté osoby na územie SR |
| Gruzínsko | 14 | - | 14 |
| Afganistan | 11 | - | 11 |
| Somálsko | 11 | - | 11 |
| India | 7 | - | 7 |
| Pakistan | 6 | - | 6 |
| Rusko | 5 | 2 | 3 |
| Vietnam | 5 | - | 5 |
| Čína | 4 | - | 4 |
| Sýria | 3 | 1 | 2 |
| Turecko | 3 | - | 3 |
| Arménsko | 2 | - | 2 |
| Bangladéš | 2 | - | 2 |
| Alžírsko | 1 | - | 1 |
| Irak | 1 | - | 1 |
| Kongo (býv. Zair) | 1 | - | 1 |
| Mongolsko | 1 | 1 | - |
| Palestína | 1 | - | 1 |
| Senegal | 1 | 1 | - |
| Srbsko | 1 | - | 1 |
| Thajsko | 1 | - | 1 |
| Tunisko | 1 | 1 | - |
| Ukrajina | 1 | - | 1 |
| Spolu | 83 | 6 | 77 |

Prehľad o prijatých osobách na územie SR z jednotlivých krajín v členení podľa štátnej príslušnosti podľa Nariadenia Rady (ES) č. 343/2003 (Dublinské nariadenie) za obdobie I. polroka 2012

| Štátna príslušnosť | Spolu | Z toho krajina: | | | | | | | | | | | |
|--------------------|-----------|-----------------|-----------|-----------|----------|----------|----------|----------|----------|----------|----------|----------|----------|
| | | AT | DE | CH | GB | CZ | BE | FI | HU | FR | LU | NL | NO |
| Gruzínsko | 14 | 7 | 3 | 4 | - | - | - | - | - | - | - | - | - |
| Afganistan | 11 | 4 | 4 | 1 | 1 | - | 1 | - | - | - | - | - | - |
| Somálsko | 11 | 6 | 3 | - | - | - | - | - | - | 1 | - | - | 1 |
| India | 7 | 3 | 1 | - | 3 | - | - | - | - | - | - | - | - |
| Pakistan | 6 | 4 | 1 | - | - | - | 1 | - | - | - | - | - | - |
| Vietnam | 5 | - | - | 3 | 1 | 1 | - | - | - | - | - | - | - |
| Čína | 4 | - | - | 1 | 1 | 1 | - | - | 1 | - | - | - | - |
| Rusko | 3 | - | - | 2 | - | - | - | - | 1 | - | - | - | - |
| Turecko | 3 | - | - | - | - | 1 | - | 2 | - | - | - | - | - |
| Arménsko | 2 | 1 | 1 | - | - | - | - | - | - | - | - | - | - |
| Bangladéš | 2 | 2 | - | - | - | - | - | - | - | - | - | - | - |
| Sýria | 2 | - | 1 | - | - | - | - | - | - | - | 1 | - | - |
| Alžírsko | 1 | 1 | - | - | - | - | - | - | - | - | - | - | - |
| Irak | 1 | - | - | 1 | - | - | - | - | - | - | - | - | - |
| Kongo (býv. Zair) | 1 | - | 1 | - | - | - | - | - | - | - | - | - | - |
| Palestína | 1 | - | 1 | - | - | - | - | - | - | - | - | - | - |
| Srbsko | 1 | - | 1 | - | - | - | - | - | - | - | - | - | - |
| Thajsko | 1 | - | - | - | - | 1 | - | - | - | - | - | - | - |
| Ukrajina | 1 | - | - | - | - | - | - | - | - | - | - | 1 | - |
| Spolu | 77 | 28 | 17 | 12 | 6 | 4 | 2 | 2 | 2 | 1 | 1 | 1 | 1 |

AT- Rakúsko
DE - Nemecko
CH – Švajčiarsko
GB – Spojené kráľovstvo
CZ – Česko
BE – Belgicko
FI - Fínsko
HU - Maďarsko
FR - Francúzsko
LU - Luxembursko
NL - Holandsko
NO - Nórsko

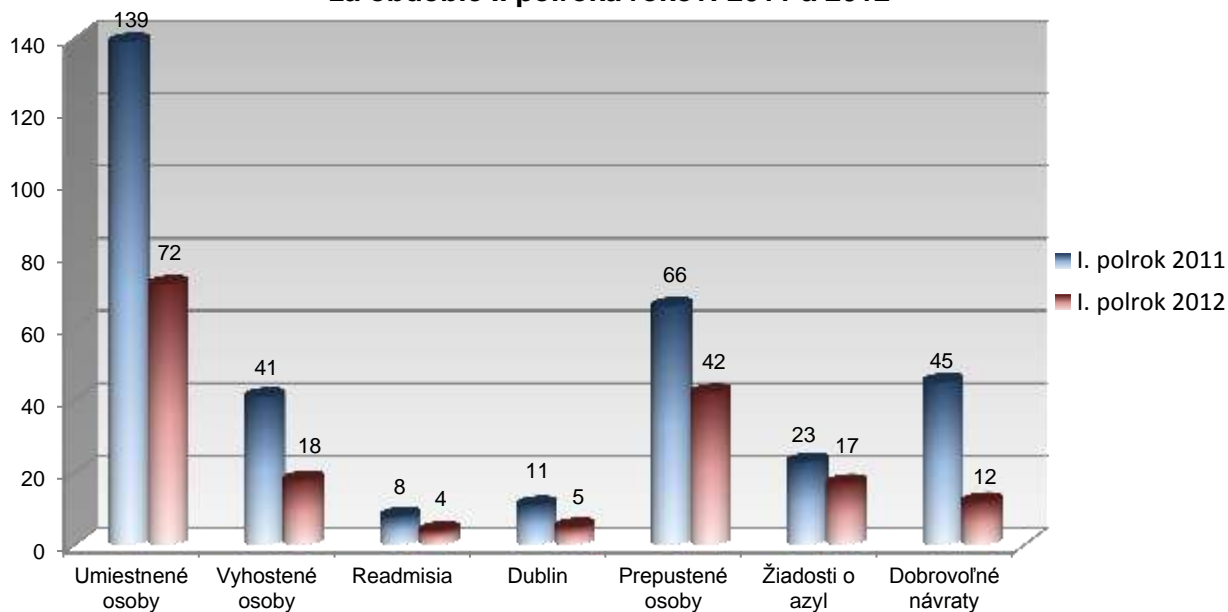
2.8.4 Útvary policajného zaistenia pre cudzincov

Činnosť útvarov policajného zaistenia pre cudzincov za obdobie I. polroka rokov: 2011 a 2012

| | I. polrok 2011 | | | I. polrok 2012 | | |
|--------------------|----------------|---------------|--------------|----------------|---------------|--------------|
| | Spolu | Z toho: | | Spolu | Z toho: | |
| | | ÚPZC Medveďov | ÚPZC Sečovce | | ÚPZC Medveďov | ÚPZC Sečovce |
| Umiestnené osoby | 139 | 86 | 53 | 72 | 39 | 33 |
| Vyhostené osoby | 41 | 33 | 8 | 18 | 11 | 7 |
| Readmisia | 8 | 8 | - | 4 | 3 | 1 |
| Dublin | 11 | 9 | 2 | 5 | 5 | - |
| Prepustené osoby | 66 | 28 | 38 | 42 | 23 | 19 |
| Žiadosti o azyl | 23 | 10 | 13 | 17 | 4 | 13 |
| Dobrovoľné návraty | 45 | 29 | 16 | 12 | 6 | 6 |

Údaje poskytnuté ÚPZC Medveďov a ÚPZC Sečovce

Činnosť útvarov policajného zaistenia pre cudzincov za obdobie I. polroka rokov: 2011 a 2012



Činnosť útvaru policajného zaistenia pre cudzincov Medveďov podľa štátnej príslušnosti za obdobie I. polroka 2012

| Štátna príslušnosť | Z toho: | | | | | | |
|-----------------------------|------------------|-----------------|-----------|----------|------------------|-----------------|--------------------|
| | Umiestnené osoby | Vyhostené osoby | Readmisia | Dublin | Prepustené osoby | Žiadosti o azyl | Dobrovoľné návraty |
| Afganistan | 1 | - | 1 | - | 5 | - | - |
| Alžírsko | 1 | - | - | - | 2 | - | - |
| Etiópia | - | - | - | - | 1 | - | - |
| India | - | - | - | - | 1 | - | - |
| Pakistan | 1 | - | - | - | 1 | - | - |
| Rumunsko | - | 1 | - | - | - | - | - |
| Rusko | 2 | - | - | 2 | 2 | - | - |
| Senegal | 1 | - | - | 1 | 1 | 1 | - |
| Somálsko | - | - | - | - | 1 | - | - |
| Srbsko | 3 | 1 | 1 | - | - | - | 1 |
| Tunisko | - | - | - | 1 | - | - | - |
| Ukrajina | 1 | 2 | - | - | - | - | - |
| Vietnam | 10 | 4 | - | - | 5 | - | 1 |
| Čína | 7 | 3 | - | - | 2 | 3 | - |
| Sýria | 1 | - | - | 1 | - | - | - |
| Tadžikistan | 1 | - | - | - | - | - | - |
| Moldavsko | 3 | - | - | - | 1 | - | 1 |
| Macedónsko | 2 | - | - | - | 1 | - | 1 |
| Pobrežie Slonoviny | 1 | - | 1 | - | - | - | - |
| Oblasti inde nešp. (Kosovo) | 2 | - | - | - | - | - | 2 |
| Irán | 2 | - | - | - | - | - | - |
| Spolu | 39 | 11 | 3 | 5 | 23 | 4 | 6 |

Údaje poskytnuté ÚPZC Medveďov

Činnosť útvaru policajného zaistenia pre cudzincov Sečovce podľa štátnej príslušnosti za obdobie I. polroka 2012

| Štátna príslušnosť | Z toho: | | | | | | |
|--------------------|------------------|-----------------|-----------|----------|------------------|-----------------|--------------------|
| | Umiestnené osoby | Vyhostené osoby | Readmisia | Dublin | Prepustené osoby | Žiadosti o azyl | Dobrovoľné návraty |
| Afganistan | 1 | - | - | - | 1 | 1 | - |
| Čína | 2 | - | - | - | 2 | 2 | - |
| Guinea | 1 | - | - | - | 1 | 1 | - |
| India | - | - | - | - | 1 | - | - |
| Kamerun | 1 | - | - | - | 1 | 1 | - |
| Kongo (býv. Zair) | 6 | - | - | - | 5 | 6 | - |
| Kongo | 2 | - | - | - | 2 | 2 | - |
| Macedónsko | 1 | 1 | - | - | - | - | - |
| Moldavsko | 7 | 2 | - | - | - | - | 5 |
| Pakistan | - | - | - | - | 1 | - | - |
| Rusko | 5 | 1 | - | - | 4 | - | - |
| Somálsko | 3 | - | - | - | 1 | - | - |
| Turecko | 1 | - | 1 | - | - | - | 1 |
| Ukrajina | 3 | 3 | - | - | - | - | - |
| Spolu | 33 | 7 | 1 | 0 | 19 | 13 | 6 |

Údaje poskytnuté ÚPZC Sečovce

Poznámka:

Umiestnené osoby:

ide o osoby, ktoré boli umiestnené v útvaroch policajného zaistenia pre cudzincov v období 01. 01. - 30. 06. 2012.

Činnosť ÚPZC:

ide o činnosť, ktorú ÚPZC vykonal s osobami v období 01. 01. - 30. 06. 2012 bez ohľadu na to, kedy boli umiestnené do ÚPZC.

Prepustené osoby:

prevoz do záchytného tábora, odovzdanie mimo ÚPZC, prepustenie podľa § 90 ods. 2, písm. b) zákona č. 404/2011 Z. z. o pobyte cudzincov.

2.8.5 Vydanie a výkon rozhodnutia o vyhostení

Počet vydaných rozhodnutí o vyhostení za obdobie I. polroka 2012

| Štátna príslušnosť | Spolu | Nelegálna migrácia | | Ostatné | |
|---------------------------------|------------|--------------------|-----------|-----------|-----------|
| | | AV | SV | AV | SV |
| Ukrajina | 93 | 67 | 4 | 12 | 10 |
| Moldavsko | 28 | 24 | 3 | - | 1 |
| Čína | 14 | 11 | 3 | - | - |
| Kórejská republika | 14 | 13 | - | 1 | - |
| Vietnam | 11 | 11 | - | - | - |
| Rusko | 9 | 7 | 2 | - | - |
| Srbsko | 7 | 7 | - | - | - |
| Spojené štáty | 6 | 6 | - | - | - |
| Arménsko | 5 | 5 | - | - | - |
| Bosna a Hercegovina | 4 | 4 | - | - | - |
| Brazília | 4 | 4 | - | - | - |
| Sýria | 3 | 1 | 2 | - | - |
| Turecko | 3 | 3 | - | - | - |
| Gruzínsko | 3 | 3 | - | - | - |
| Irán | 2 | - | 2 | - | - |
| Macedónsko | 2 | 2 | - | - | - |
| Oblasti inde nešpecif. (Kosovo) | 2 | 2 | - | - | - |
| Pakistan | 2 | 2 | - | - | - |
| Saudská Arábia | 2 | 2 | - | - | - |
| Afganistan | 1 | 1 | - | - | - |
| Angola | 1 | 1 | - | - | - |
| Albánsko | 1 | 1 | - | - | - |
| Čile | 1 | 1 | - | - | - |
| Egypt | 1 | 1 | - | - | - |
| Etiópia | 1 | 1 | - | - | - |
| Izrael | 1 | 1 | - | - | - |
| Južná Afrika | 1 | 1 | - | - | - |
| Kanada | 1 | 1 | - | - | - |
| Kazachstan | 1 | 1 | - | - | - |
| Kolumbia | 1 | - | - | 1 | - |
| Libanon | 1 | 1 | - | - | - |
| Líbya | 1 | 1 | - | - | - |
| Mexiko | 1 | 1 | - | - | - |
| Pobrežie Slonoviny | 1 | 1 | - | - | - |
| Rumunsko | 1 | 1 | - | - | - |
| Senegal | 1 | 1 | - | - | - |
| Sierra Leone | 1 | 1 | - | - | - |
| Somálsko | 1 | 1 | - | - | - |
| Thajsko | 1 | 1 | - | - | - |
| Spolu | 234 | 193 | 16 | 14 | 11 |

Zdroj: Informačný systém migrácie a medzinárodnej ochrany (IS MIGRA)

Poznámka:

V prehľade o vydaných rozhodnutiach o vyhostení je uvedený počet cudzincov, ktorým bolo rozhodnutie o AV a SV vydané v hodnotenom období bez ohľadu na to, kedy boli títo cudzinci zadržaní.

- **Nelegálna migrácia AV/SV** – ide o cudzincov, ktorým bolo vydané rozhodnutie o AV a SV týkajúce sa nelegálnej migrácie, t.j. NPŠH a NP.
- **Ostatné** – ide o cudzincov, ktorým bolo vydané rozhodnutie o AV, SV orgánmi SR pre porušenie všeobecne záväzných právnych predpisov, ktoré sa netýkajú nelegálnej migrácie (v IS MIGRA – konanie „Legál“).

V tabuľke je uvedená tá štátna príslušnosť, ktorá bola platná v čase vydania rozhodnutia o vyhostení. Táto štátna príslušnosť sa nemusí zhodovať so štátnou príslušnosťou, s ktorou cudzinec vstupoval do konania NP, NPŠH a Legál (tzv. zmena identity).

Prehľad o počte vykonaných vyhostení z územia SR za obdobie I. polroka 2012

| Štátna príslušnosť | Spolu | AV | | SV | | Dobrovoľný návrat | | Dublin |
|-----------------------------|------------|-----------------------|----------|-----------------------|-----------|-------------------|-----------------|----------|
| | | z nelegálnej migrácie | ostatné | z nelegálnej migrácie | ostatné | po vydanom AV | bez vydaného AV | |
| Ukrajina | 76 | 53 | 6 | 7 | 10 | - | - | - |
| Moldavsko | 26 | 17 | - | 2 | 1 | 6 | - | - |
| Rusko | 9 | 6 | - | - | - | - | 1 | 2 |
| Vietnam | 6 | 2 | - | 1 | 1 | 1 | 1 | - |
| Čína | 5 | 2 | - | 2 | - | - | 1 | - |
| Gruzínsko | 3 | 3 | - | - | - | - | - | - |
| Turecko | 3 | 2 | - | - | - | 1 | - | - |
| Arménsko | 2 | 2 | - | - | - | - | - | - |
| Macedónsko | 2 | 1 | - | - | - | 1 | - | - |
| Oblasti inde nešp. (Kosovo) | 2 | - | - | - | - | 2 | - | - |
| Srbsko | 2 | - | - | - | 1 | 1 | - | - |
| Afganistan | 1 | 1 | - | - | - | - | - | - |
| Arménsko | 1 | - | - | - | - | - | 1 | - |
| Kazachstan | 1 | 1 | - | - | - | - | - | - |
| Nezistená št. prísl. | 1 | - | - | - | - | - | 1 | - |
| Pakistan | 1 | - | - | - | - | 1 | - | - |
| Pobrežie Slonoviny | 1 | 1 | - | - | - | - | - | - |
| Rumunsko | 1 | 1 | - | - | - | - | - | - |
| Senegal | 1 | - | - | - | - | - | - | 1 |
| Sýria | 1 | - | - | - | - | - | - | 1 |
| Tunisko | 1 | - | - | - | - | - | - | 1 |
| Spolu | 146 | 92 | 6 | 12 | 13 | 13 | 5 | 5 |

Zdroj: Informačný systém migrácie a medzinárodnej ochrany (IS MIGRA)

Poznámka:

V prehľade o vykonaných vyhosteniach z územia SR je uvedený počet cudzincov, ktorí v hodnotenom období overiteľným spôsobom opustili územie SR bez ohľadu na to, kedy boli títo cudzinci zadržaní a tiež bez ohľadu na to, kedy im bolo rozhodnutie o vyhostení vydané. Zároveň sú tu zahrnutí cudzinci, u ktorých bol realizovaný výkon vyhostenia na základe rozhodnutia o vyhostení, ktoré vydal iný členský štát.

V tabuľke je uvedená tá štátna príslušnosť, ktorá bola platná v čase výkonu vyhostenia. Táto štátna príslušnosť sa nemusí zhodovať so štátnou príslušnosťou, s ktorou cudzinec vstupoval do konania NP, NPŠH a Legál (tzv. zmena identity).

Spôsoby opustenia územia SR, ktoré sú v prehľade zahrnuté:

- readmisia na Ukrajinu** - ide o prípady, kedy je osoba po nedovolenom prekročení štátnej hranice SR zadržaná a po udelení AV je v rámci readmisie odovzdaná na Ukrajinu,
- vycestovanie zo SR na Ukrajinu a letecky do tretieho štátu** - v prípadoch zistenia neoprávneného pobytu na hraničnom priechode na vonkajšej pozemnej hranici a vonkajšej hranici na letiskách pri výstupe zo SR,
- eskorta cudzinca útvarom policajného zaistenia pre cudzincov (resp. iným policajným útvarom) na Ukrajinu a letecky do tretieho štátu** - eskorta sa uskutočňuje cez hraničné priechody na vonkajšej schengenskej hranici. Takýto výkon rozhodnutia o AV/SV môže byť zároveň readmisiou, ak ide o osobu odovzdávanú v rámci readmisnej dohody,
- eskorta osoby z ÚPZC alebo iným policajným útvarom do iného členského štátu EÚ**, napr. readmisia do HUN, CZE.
- asistovaný dobrovoľný návrat** - prostredníctvom IOM
- DUBLIN** – transfer osoby, ktorej bolo udelené rozhodnutie o AV/SV do iného členského štátu EÚ na základe Dublinského dohovoru sa považuje za výkon vyhostenia (opustenie územia SR).
- dobrovoľný odchod z územia SR cez hraničný priechod** – ide o prípady, kedy štátny príslušník tretej krajiny dobrovoľne splnil povinnosť vycestovať z územia SR v lehote stanovenej na tento účel v rozhodnutí o AV.

2.9 Neoprávnený prevoz cigariet na vonkajšej hranici

Prehľad o počte zadržaných kusov cigariet na vonkajšej hranici - § 279 TZ za obdobie jednotlivých mesiacov I. polroka 2012

| Kalendárny mesiac | Spolu počet kusov cigariet | Pozemná hranica | | | Letiská | | |
|-------------------|----------------------------|-----------------|----------|----------------|----------|----------|----------|
| | | Spolu | Z toho: | | Spolu | Z toho: | |
| | | | zo SR | do SR | | zo SR | do SR |
| Január | 0 | - | - | - | - | - | - |
| Február | 8 660 | 8 660 | - | 8 660 | - | - | - |
| Marec | 1 300 | 1 300 | - | 1 300 | - | - | - |
| Apríl | 90 000 | 90 000 | - | 90 000 | - | - | - |
| Máj | 280 040 | 280 040 | - | 280 040 | - | - | - |
| Jún | 49 360 | 49 360 | - | 49 360 | - | - | - |
| Spolu | 429 360 | 429 360 | 0 | 429 360 | 0 | 0 | 0 |

Zadržané cigarety v pôsobnosti RHP Sobrance v členení podľa miesta zadržania za obdobie I. polroka 2012

| | | Počet prípadov | Počet kusov cigariet | Hodnota v € |
|---|------------------|----------------|----------------------|------------------|
| Cigarety zadržané na hraničnom priechode | | 6 | 5 620 | 748,70 |
| Z toho: | u osôb | 1 | 640 | 86,02 |
| | v autách | 5 | 4 980 | 662,68 |
| | vo vlakoch | - | - | - |
| Cigarety zadržané vo vnútrozemí | | 17 | 423 740 | 55 959,23 |
| Z toho: | u osôb | 9 | 95 660 | 12 520,36 |
| | v aute | 4 | 13 120 | 1 529,95 |
| | v obci | - | - | - |
| | v lesnom poraste | 3 | 279 940 | 37 153,20 |
| | v rieke | 1 | 35 020 | 4 755,72 |
| Spolu | 23 | 429 360 | 56 707,93 | |

Zadržané cigarety v členení podľa jednotlivých útvarov v pôsobnosti RHP Sobrance a miesta zadržania za obdobie I. polroka 2012

| | | Počet prípadov | Počet kusov cigariet | Hodnota v € |
|---------------------------------|---------------------------------|----------------|----------------------|------------------|
| OHK PZ Zboj | | 2 | 103 940 | 13 734,82 |
| Z toho: | vo vnútrozemí v aute | 1 | 4 000 | 355,66 |
| | vo vnútrozemí v lesnom poraste | 1 | 99 940 | 13 379,16 |
| OHK PZ Topoľa | | 0 | 0 | 0 |
| OHK PZ Ulič | | 3 | 270 000 | 35 738,28 |
| Z toho: | vo vnútrozemí u osôb | 1 | 90 000 | 11 964,24 |
| | vo vnútrozemí v lesnom poraste | 2 | 180 000 | 23 774,04 |
| OHK PZ Ubľa | | 6 | 5 620 | 748,70 |
| Z toho: | na hraničnom priechode v autách | 5 | 4 980 | 662,68 |
| | na hraničnom priechode u osôb | 1 | 640 | 86,02 |
| OHK PZ Podhorod' | | 0 | 0 | 0 |
| OHK PZ Petrovce | | 0 | 0 | 0 |
| OHK PZ Vyšné Nemecké | | 0 | 0 | 0 |
| OHK PZ Maťovské Vojkovce | | 1 | 35 020 | 4 755,72 |
| Z toho: | vo vnútrozemí v rieke | 1 | 35 020 | 4 755,72 |
| OHK PZ Veľké Slence | | 4 | 4 560 | 410,68 |
| Z toho: | vo vnútrozemí u osôb | 4 | 4 560 | 410,68 |
| OHK PZ Čierna nad Tisou | | 0 | 0 | 0 |
| MZJ PZ RHP Sobrance | | 7 | 10 220 | 1 319,73 |
| Z toho: | vo vnútrozemí v aute | 3 | 9 120 | 1 174,29 |
| | vo vnútrozemí u osôb | 4 | 1 100 | 145,44 |
| Spolu | | 23 | 429 360 | 56 707,93 |

Údaje poskytnuté RHP Sobrance

2.10 Pozitívne lustrácie v pátracích evidenciách

Prehľad o počte realizovaných osôb, dopravných prostriedkov a vecí na základe pátrania a blokovania za obdobie I. polroka 2012

| | | Spolu | Z toho: | | | |
|------------------------------------|----------------------------|------------|-----------------|-----------------|-------------|--------------|
| | | | RHCP Bratislava | RCP B. Bystrica | RHCP Prešov | RHP Sobrance |
| osoby | Spolu | 322 | 111 | 12 | 19 | 180 |
| | Z toho v SIS: | | | | | |
| | občania 3.krajín | 200 | 31 | 2 | 11 | 156 |
| | občania EHP | 42 | 21 | 7 | 2 | 12 |
| | Z toho v PATROS a INTERPOL | | | | | |
| občania 3.krajín | 15 | 4 | 1 | 1 | 9 | |
| občania EHP | 65 | 55 | 2 | 5 | 3 | |
| dopravné prostriedky | Spolu | 24 | 0 | 0 | 0 | 24 |
| | Z toho: | | | | | |
| | PATRMV a INTERPOL | 5 | - | - | - | 5 |
| SIS | 19 | - | - | - | 19 | |
| veci (vrátane obkladov) | Spolu | 96 | 28 | 0 | 8 | 60 |
| | Z toho: | | | | | |
| | PATRDOC a INTERPOL | 48 | 23 | - | 7 | 18 |
| SIS | 48 | 5 | - | 1 | 42 | |
| osoby, dopravné prostriedky a veci | Spolu | 3 | - | - | - | 3 |
| | | | | | | |
| | IBO | 3 | - | - | - | 3 |



Spracoval:

Odbor analýzy rizík a koordinácie

Úradu hraničnej a cudzineckej polície

Prezídia Policajného zboru

Ružinovská 1/B, 812 72 Bratislava

Tel: +421961050778, Fax: +421961059170

Email: uhcp@minv.sk

Internet: <http://www.minv.sk/?uhcp>

Intranet: <http://bratislava.intra.minv.sk/lokality/uhcp>